

TURKEY & Chou.

101 交换生
98508002
周怡廷



關於我

首先要告訴大家的是...這絕對不是一本 GUIDEBOOK，甚至稱不上教戰手則，不是要你們發漏姐的腳步！絕對不是！！這只是我的小小體驗、我的想法.....

其實會踏上交換的旅程，真的是一場意外，並沒有事前太多的規劃，坦白說土文系四年的課程，充實但在我這屆(98)課綱有些乏味，就是初級土語、中級土語、高級土語、實用土語，四年下來的感覺相當一成不變，這時候我才開始真正的考慮是不是應該要出國，畢竟學習語言最重要的就是環境。

但是要交換，必須要做的第一件事情就是搞清楚自己的定位與目標，你究竟想要獲得甚麼呢？還有自己實力的問題，我很清楚，自己土文哪方面最弱，我的寫作、文法奇差，土文實力只能算是中庸，所以考獎學金土文組一機會渺茫渺茫的程度大概就跟我變成紙片人差不多，所以選擇了英文組。

學校多虧了教授老師們的努力，現在的締約學校越來越多，能選擇的學校也是不勝枚舉，說實在我是膽小的人，並不敢挑戰離群索居的生活，雖說伊斯坦堡離安卡拉六小時車程、一小時飛機，但離朋友們遠也難有個照應，所以我選了在安卡拉的一畢爾坎特大學。

英文組的好處就是，只要門檻有到，我們又是土文系，申請土耳其沒有會不過的啦！(大嬉燦笑)，好那接下來，希望能提供一些我的經驗談！注意這絕對不是一本 GUIDE！參考就好喔~還有因為我是畢大交換生，安大的小朋友我可能幫不到你們太多！可能參考一下旅遊資訊吧哈哈！但因為不是我個人遊記！所以行程還是要乖乖自己排喔！

想跟大家提醒一下，畢大真的是很棒，有良好的教職員們，有很健全的設施與制度，但是跟 Kızılay 還有真正的土耳其有點像是兩個世界，起初應該會感到滿不可思議的，裡面的人都比較不會大驚小怪，但其他地區就不盡然如此了，所以必須還是要有一種**身在比較美好土耳其的自覺**，千萬不要以偏概全，以為這就是土耳其的全貌了！

再來跟大家說一聲抱歉！我個人土文很差，又很懶！所以難免有錯多多包涵，還有就是！資料是死的、人是活的，我說的不一定對，不要排斥你的無限可能阿~~~~希望你們會喜歡，是一份送你們的禮物！（封面可窺知一二哈哈）然後我寫下的都是有意義的文字(!?)



關於土耳其

土耳其 Turkey
 面積：783,562 平方公里
 人口：約 7500 多萬人
 首都：安卡拉 Ankara
 語言：土耳其文屬烏拉·阿爾泰語系，用拉丁文字書寫
 宗教：伊斯蘭教
 時差：比台灣和香港慢 6 小時 (夏季慢 5 小時)

出國前的準備：

大家一定會感到困惑，因為要去一年，應該從沒打包過這麼久的行李吧？一定會有，我好像這個也需要那個也需要的感覺，其實出國旅遊攜帶物品以簡單扼要為主，但必備的東西沒帶就很不方便。以下附上平均氣溫表準備適當的衣服，此外最好準備一套正式服裝以便出席正式場合(EX：國宴)

攜帶物品對照表：

極度重要	重要	尚可
<input type="checkbox"/> 護照&簽證 護照要是過期也可在代表處重辦	<input type="checkbox"/> 慣用藥品	<input type="checkbox"/> 正式服裝 男生西裝全套；女生就莊重，可以在當地買怕不適合你而已
<input type="checkbox"/> 隱形眼鏡/眼鏡	<input type="checkbox"/> 化妝品	<input type="checkbox"/> 太陽眼鏡、遮陽帽
<input type="checkbox"/> 機票 通常都是電子機票印出來保險	<input type="checkbox"/> 保養品 這邊天氣偏乾，保溼！	<input type="checkbox"/> 外套 看你怕不怕冷，真的怕冷一件羽絨衣就可以了！夏天小外套這邊就可便宜買
<input type="checkbox"/> 信用卡	<input type="checkbox"/> 少量衛生紙	<input type="checkbox"/> 衣服 土人對上半身較開放，不用太擔心
<input type="checkbox"/> 現金(外幣零用金) 少量就可以了，應急像是搭車！可以再領錢	<input type="checkbox"/> 生理用品 有些人用不慣土耳其的，應該是衛生棉有差，但如果棉條跟台灣一樣	<input type="checkbox"/> 鞋子 正裝用鞋、好走的鞋、靴子很難收納不用帶



極度重要	重要	尚可
<input type="checkbox"/> 兩吋照片若干張 辦證件要用，居留證、學生證	<input type="checkbox"/> 雨具 不只是雨天，下雪也可以擋一下	<input type="checkbox"/> 褲子 牛仔褲兩件就可以了、我個人覺得內搭褲比較好用，這邊都買的到！下半身可以露但會比較驚險
<input type="checkbox"/> 土漢字典 筆記課本倒是還好，讓自己重新學起也可以，但字典很有幫助！	<input type="checkbox"/> 變壓器 要買也是買的到！這邊是兩孔圓頭(全歐都是了英國，英國是三頭)	<input type="checkbox"/> 泳裝 去洗土耳其浴，會害羞的人，或是去海邊區域玩會用到喔！但當然也買的到
<input type="checkbox"/> 筆電	<input type="checkbox"/> 網路線 宿舍有可能要插線網路才會穩，這邊也是買的到	<input type="checkbox"/> 內衣褲 完全是個人習慣
<input type="checkbox"/> 相機/手機 & 充電器		

我個人帶了電鍋！還帶了一些泡麵，但是我都沒有吃哈哈，因為我真的太不會想念家鄉菜了！電鍋這東西，好用歸好用，除非你真的很認真在吃這件事情上，不然好像不是真的很必要！家鄉味(EX：維力炸醬/統一麵等等)這種東西，因為我不愛吃鹹的，好像也真的還好！而且他們熱量都爆高喔！

以下是關於行李的相關規定：

- A. 大件行李之寄運，原則上以一件為限。在運送過程中如遺失，航空公司最高賠償金額為 US\$400 元，所以請勿將貴重物品放置於托運行李中。
不過要特別要注意，要是放在登機箱的話，每次過檢驗處都要打開把筆電另外拿出來掃描，不管哪國都一樣喔！
- B. 大件行李標準為：重量在 20 公斤以內，尺寸長、寬、高三總合不得超過 158 公分。
- C. 小件行李及隨身行李：長、寬、高三總合不得超過 115 公分。
- D. 小件行李內勿放置刀刃長度超過二英吋以上之利器。
- E. 行李件數及重量超過標準時，額外費用由個人自行支付。
其實有時候超重的罰金，比寄回台灣運費便宜，可以先比價喔！
- F. 由於途中運送次數很多，建議確保行李箱之堅固耐用。



緊急事件:

A. 護照遺失:

國外遺失護照可向最近的大使館或領事館辦理補發，最好於出國前先行
影印護照並將護照資料牢記。

B. 機票遺失:機票遺失可向預定搭乘的航空公司申請補發。

C. 旅行支票遺失:

可向最近的銀行辦理補發，事前應記錄支票號碼、購入日期及分公司名稱，並於上款簽名以防萬一。

可是真的不推薦帶旅支，安卡拉不好兌換

D. 生病:

畢爾坎特有健康中心，是免費的，但我不知道感冒去看可不可以拿藥，其實要一般藥局(ECZANE)，藥都很好取得，我扭到腳還買到藥膏，擦一擦也就好了

國際電話的打法

打國際直接撥號電話回台灣時，須先撥所在國的國碼，再撥台灣的國碼，接著撥區域號碼(0 除外)，最後是對方的電話號碼。例如:

土耳其撥回台灣 00+886+2(台北)+2579-5900

台灣撥至土耳其 002+90+312(安卡拉)+XXX-XXXX

水

不要飲用生水，這裡礦泉水很便宜又很好取得！宿舍都會有礦泉水，住外面一次買一桶 3L 也差不多 2TL(看品牌)

小費

國外小費是被認為對服務者應有的報酬，也是對服務人員表示謝意的一種方式，並因團費中不包含各種各項小費，一般給付的標準如下:

房間清潔小費:土耳其、希臘、埃及地區，每人每日約美金 0.5 元。

當地導遊、司機及領隊，每日約美金 10 元。

這是旅行社給的建議，但其實土耳其給小費並不是一個通俗文化！有的店會有服務費！我個人覺得伊斯坦堡好像比較會有這樣的行為，或是住飯店的時候禮貌性給清潔人員

攝影

由於有的觀光地嚴禁「閃光燈」相機的拍照，特別是進入博物館等景點

觀。正在進行禮拜的清真寺內部、軍事設備及軍事特區都嚴禁攝影及錄影。一定要先打過招呼，徵得同意後，才能為當地人拍照。

回國注意事項:

- 勿攜帶海關列為違禁之物品。
- 滿二十歲之成年人准免稅攜帶酒(限每瓶一公升以下)一瓶，或小樣品酒(限每瓶零點一公升以下)十瓶，紙煙二百支(或菸絲一磅或雪茄二十五支)，以及非疫區進口之少量罐頭及食品、水果。

氣候

土耳其各主要地區的平均氣溫參考表

城市	一月	二月	三月	四月	五月	六月	七月	八月	九月	十月	十一月	十二月
Ankara	10	11	13	16	20	25	28	28	25	20	15	12
Istanbul	5	6	7	12	16	21	23	23	20	16	12	8

治安

一般而言，土耳其治安還不錯，但於觀光區仍需注意自身財務安全，小心扒手！女孩子擔憂的變態問題，我覺得安卡拉反而沒有伊斯坦堡可怕，由其是跨年的 TAKSIM，根本就是鬼門開！怪咖都跑出來，非常危險！其他只要不特別顯眼誇張打扮、身材安全就不用太擔心


廁所

另外，在土耳其上洗手間，許多廁所需要另外付費，約 0.5TL~1TL 左右！

打包訣竅

簡單來講掌握以下小撇步：

- 上輕下重(以行李箱站立為準)
- 硬的東西放邊邊(鞋子)
- 衣物用捲的，比摺疊可收納更多
- 體積龐大的外套可以用真空包裝(裝塑膠袋把空氣用吸塵器吸出！)
- 行李箱基本一大一小，一托運一登機！要小心鎖可能會在搬運中摔壞！有行李帶綁著較保險，以免拉鍊壞掉爆開！行李箱輪子越多越好推！





**剛到
土耳其
S8-13**

怎麼選機票？怎麼到安卡拉？怎麼到畢爾坎特大學？
我去哪裡找里拉？

**住在
土耳其
S15-21**

宿舍好還是租屋好？

**學在
土耳其
S23-35**

學校公車怎麼搭？
TOMER 怎麼去？
神秘的 STARS 系統
ESN 是幹嘛的？

**吃在
土耳其
S37-48**

土人吃甚麼？
學校覓食趣
想念家鄉味時刻
懶人外賣真方便


**買在
土耳其
S50-66**

逛街好去處
伴手禮選擇
超市辦雜貨

**玩在
土耳其
S68-90**

飯店/青年旅社住宿好選擇
如何玩在土國？
如何玩在英國？

剛到土耳其



剛到 土耳其

初來乍到一定有很多很多的問題，剛剛申請上 HIG 完之後接踵而來的就是問題了，機票要怎麼買？要住在哪裡？危不危險阿？里拉哪裡有？

簽證

首先，不得不誇畢大，果然私立大學就是不一樣，我忘了拍照哈哈，所以圖片這邊只好從缺，因為我們申請交換考試時是 10~12 月，確認申請上之後，你會認識國合處，負責交換生業務的強尼，強尼總是不太開心的樣子，但你一定要密切注意他的來信，然後畢大也會寄信給你，而且會一直寄，其中當然包含重要的與他們的無聊廣告信，不無聊拉就是些課程阿，不那麼重要的東西，所以收信非常重要！

之後，你會真的收到畢大寄的信，有可能會寄到國合處、或是你家，看你那申請時候填的地址，我的似乎是寄到我家了(年代久遠，記不得了)，總之信封裡頭會有一個 L 型資料夾，沒錯畢大給你資料夾喔！包含邀請函、新生訓練通知、宿舍申請相關資訊、還有 ESN(他們國合處)的相關資訊！

邀請函！非常重要！因為你得拿這個去申請簽證，土耳其辦事處並沒有學生簽證這種東西，長期居留的話就是一定要去簽一下，雖然現在去土耳其有些城市(伊斯坦堡之類的)免簽證，但長期居留應該都是要去申請一下，土耳其辦事處再君悅飯店的隔壁，世貿那邊很好找的！



你會要填一個表格，圖上，現場都可以拿，資料都寫英文，所以有些資訊先再家裡查一下方便點，然後辦簽證須要費用，我忘了多少錢，應該是不超過兩千元，這些可以上網查一下就知道囉！但是這只能讓你有三個月的居留權，確切的居留證畢大會帶你去辦的唷！

機票

機票的話，雖然因應個人不同交換的時間長短，不過像我的話我是買年票，因為時間一拉長，年票就會是最便宜的選擇，簡單來說來回一定比單程便宜，回台灣的時間可以自己變更，是比較自由的選擇！

台灣到土耳其到目前並沒有直飛班機(至 2013 年)，大部分都要轉機，我所知道的有三家航空，大韓、新加坡、土航，我當時選擇的是大韓，但是這些航空都是飛到伊斯坦堡，並沒有飛到安卡拉，所以你還是要帶著大包小包的行囊，飛去安卡拉，所以最好是買土航的，這樣你轉國內線，就不用領行李了！是不是省事~~

坐飛機，有人說要把最重的衣服穿在身上，但是我真的推薦大家，如果你不是紙片人，不管在哪裡轉機，搭哪家航空，都還是要飛十幾個小時才會到土耳其，最好是著寬鬆的褲裝那樣會比較輕鬆舒服一點啦！

最後真的要提醒大家，時間要確認好，我當天可是亡命飆到機場的！一般來說國際線要提早到兩小時唷！然後飛機起飛前 15 分鐘，就不會讓你登機了！



Today's outfit

去畢大囉

千辛萬苦終於到安卡拉 ESB 機場，大家都知道畢大在郊區，有多郊區??不誇張，跟政大差不多的荒郊，市中心 KIZILAY 就像公館，校內 SERVIS 就像 236 帶你到市區晃晃拉！阿離題~這不是重點！繼續回到怎麼去畢大，畢大非常遠，跟機場是南轅北轍，不誇張大概就是北投與永和，所以要搭計程車去的話！非常非常貴！個人經驗是整整花了我快 200 里拉(合台幣約 3400 匯率以 1:17 計算)，是搭到宿舍門口的價錢。

一般來說，及我與眾學長姐的經驗談，建議先搭乘 HAVAŞ，就是機場巴士，一直賤賤的偷偷漲價，還是因為地區距離不同價錢，先講安卡拉 ESB 機場到 AŞTi 的價錢，AŞTi 就是他們的北車拉！可以從這裡搭客運到土東、伊斯坦堡、愛琴海地區等等，機場巴士一人收費約 17 里拉(合台幣約 289 元)，AŞTi 離畢大就相當近囉！從那裡再搭計程車去畢大的話大約 50~70 里拉(合台幣約 850~1190 元)不等，但其實可以先跟司機講價，只要有先溝通司機很少會出爾反爾，土人這點倒是滿 NICE 的！



匯兌

土耳其使用的貨幣是里拉，縮寫為 TL，台幣沒有辦法直接兌換土幣，一般銀行都是美元或是歐元買進，再帶去土耳其換！土耳其的匯兌處叫做 Döviz，千萬要小心機場可能要手續費，但一般來說路上的都不用，如果找不到 Döviz 的話 PTT(他們的郵局黃色的！標誌很像加油站是聖火)，郵局的匯率有時候比民間更好！貨比三家不吃虧！

旅行支票很難兌換不要帶！我吃過虧！即使匯豐銀行都不能換，當然還是可以換得到錢只是會很累！最好的辦法還是拿提款卡來然後跨國提款，這邊有花旗跟 HSBC！歐元或是美元都一樣方便的！



以下的資訊我想大家也許會用到，也是我之前在網路上找的！有時候 ATM 有可能會顯示無法進行交易，可能有三種原因：

交易問題 1 台灣銀行設定的提款上限

國外的 ATM 因為每日提款上限非常低，如果你要求提領 2000 歐元,而該 A

交易問題 2 外國銀行設定的提款上限

國外 ATM 每天/每一次交易所允許的提款上限
除了你在台灣的提款卡發卡銀行戶口內存餘金額、發卡銀行規定的每日提款上限之外，還得看你在國外使用的 ATM 是否允許每天/每一次交易可以提領你要求的金額。

還有一種可能發生的'提不到款'的情形，就是你的發卡銀行懷疑你的提款卡被人盜用，他們會先凍結海外提款功能，等你自己從國外打銀行付費電話(Call Collect)與他們確認身分之後才會再度開啟海外提款功能。通常這種情形在一些觀光不普及，而金融詐騙案件較普遍的國家與地區才會發生。

交易問題 3 帳號疑似被盜用

TM 之設定為每一次交易只能提領 1000 歐元的話，ATM 會顯示“無法處理本交易”或“無法聯絡發卡銀行”等等字樣.假設遇見這種情形，可以重新嘗試輸入較少的金額，通常提款都會成功。

在伊斯坦堡 Ataturk 機場入境大廳 (International Arrival Hall) 裡面，有三、四間土耳其不同銀行 (Yapi Kredi, Garanti Bankasi, Akbank, Finanz Bankasi...)的 ATM 提款機，接受 Cirrus 提款卡跨國提款土耳其里拉(TL)、歐元現金、英鎊、美金現金等貨幣，建議一抵達伊斯坦堡機場，先在入境大廳的 ATM 提款機，用跨國提款卡提土耳其里拉或歐元現金使用。



因為部落格作者認為在機場換錢被收 4%手續費很虧！

信用卡(Visa、MasterCard)在土耳其也非常好用，一般的商店、餐廳、超級市場、旅行社、旅館、飛機票、巴士公司買車票，都接受信用卡，就連 3 土耳其里拉的小錢也可以，而且連小城鎮的商店也接受信用卡！（因為土耳其人有許多是靠信用卡分期付款過日子的，每一個月只交最低付款額）



但還是要注意跨國刷卡或是提領都有手續費問題，可以在出國前多對銀行做比較！最常見的貨幣鈔票面額為：土耳其里拉 (TL)：200 紫紅 /100 藍色/50 淺咖/ 20 綠色/ 10 紅色/ 5 深咖

以下是一些補充的金錢小常識

- 在土耳其的郵局 (PTT) 用歐元紙鈔/美金紙鈔兌換土耳其里拉，手續費 2%，在土耳其西部以及西南部沿海地區，PTT 匯率會比普通的兌換商來得好
- 土耳其的貨幣兌換商，郵局以及銀行，歐元/美金現鈔只有一種匯率，面額大小對匯率沒有影響！不要被騙！
- 如果使用信用卡付款，則結帳貨幣一律為土耳其里拉，有些機器可以選擇你要扣台幣(美金?)還是扣土幣，如果你對匯率很懂應該知道選哪個有利(我不懂 Q__Q)
- 在國際訂房網站如 www.booking.com 上預訂的旅館房間，如果訂房時是以歐元計價，在退房付款時，可以選擇要以歐元或者土耳其里拉付款。

我沒有看過一里拉紙鈔就是了





電話

我當初是不知道在著急甚麼，在伊斯坦堡就辦了，土耳其主要的電話公司有 Turkcell、Vodafone 跟 Avea，說實在我個人覺得好像都差不多，因為我個人沒有真的非常認真去比價，因




為 Turkcell 的市占率很高，大概就像我們的中華電信，所以我都沒多想就辦了，而且店面非常多，要加值也容易！我們在這邊，因為是外國人不能辦門號，所以大部分都是買一張 SIM 卡，像多年前的易付卡！所以這邊沒辦法提供給大家其他店家的價格資訊！以我的電話為例 +90 546 212 00 84，土耳其境內撥打記得加 0 變 05462120084！我沒試過國際撥打，我都跟我媽打 LINE！

Turkcell 或是一般來說，他們沒有吃到飽這種服務，網路是用容量來買的 1G(20TL 上下)、4G(40TL 上下)，4G 基本上就是吃到飽，另外還有一種是 Sınırsız 1G 的話就是吃到飽，但是 1G 快用完就會變很慢，此外，因為是月租費，你每次加值的錢會累積，但是網路就是以月計算，不會因為這個月 4G 沒用完下個月就繼續用！然後它還有記憶功能！如果你門號還有錢，上個月買的網路就會繼續自動從門號帳戶中扣錢，如果想取消網路，要在網路截止前、也就是扣錢之前，去店裡跟服務人員說，不然錢扣完就沒辦法退了！

我看我歐洲朋友都是用 AVEA 似乎是因為 AVEA 在歐洲也有公司吧！但有沒有比較便宜我就知道了！土耳其 WIFI 沒有到非常普遍，要不要買網路就看個人囉！另外要注意！智慧型手機會收關稅，所以你會發現門號大概十到十五天就被鎖住不能使用，這時候要去稅捐處 Vergi Dairesi 繳錢，我記得是 100TL，稅捐處在 ULUS，當然也可以不付去通訊行讓他們拆機，我覺得有風險，或是就讓手機變成 TOUCH！買一隻傻瓜手機也是可行的喔！一隻約 40TL 左右。

住在土耳其



住在土耳其

欸~那我要住在哪裡？宿舍好還是租屋好？

宿舍

之前有寫到，畢大會寄五顏六色的信，不同功能與內容！裡面就會告訴你如何使用，畢大的 STARS，也就是我們的 iNCCU 拉！功能包含選課、選宿舍、查成績...等等，不用緊張，就算土文爛，也有英文界面可以選擇！

畢大因為是貴族學校，學費昂貴不說，裡面還有很多名門之後，像是副首相的千金之類的，所以宿舍也有很多等級，從小套房到小張床都有的，最便宜的是四人房，最貴的當然就是總統套房，簡單的分類就是數字，通常！根據我的觀察，數字越大越新，但是也越高！

因為畢大在山坡地，大概的校舍分布從山底到山頂，是大門→教職員與研究生宿舍(號碼是 40 以下的宿舍)→校長辦公室→圖書館、CAFE INN、馬爾馬拉餐廳→主校區(商院、計中、傳院)→大草皮公車站、旁邊有 50 幾的舊宿舍→60 以上的新宿舍套房們，宿舍裡面大同小異，一定會有公共廚房、洗衣間、公共衛浴，只是舒適程度與配色的不同，還有打掃阿姨出現的頻率，打個比方新宿舍永遠都有偷不完的衛生紙，但舊宿舍永遠都有沒衛生紙的時候！

我個人待過的是 77 與 50！因為你在 STARS 填宿舍志願的時候，是隨機分配的，我懷疑還是因為我是傳院，50 就在傳院隔壁，但是宿舍入住時間有規定，提早到的話(像本人我)，就要付錢去住臨



時宿舍，好幸運就是 77，先給大家看一下圖片，我忘記拍廚房那些了，總之 77 是粉紅系列就是了，裡面還有美體沙龍，修手腳指甲，都比市區便宜很多，推薦在無聊的下午去放鬆一下，除毛也有喔！但是剪頭髮的我就不敢嘗試；接下來看看我真正的宿舍，50 雖然比較舊，主色系是黃色，但好處回宿舍不用爬坡，公車站五分鐘就到！



房間的簡略圖→

Turkey & Chau.



Turkey & Chau.



←衛浴設備們

洗衣、煮飯、清潔？

其實煮飯這檔事，廚房怎樣這種事對我來說不是很重要，因為我是個胖妞，你也知道體重要控制都不容易了還吃？建議大家可以買個磅秤喔，這邊磅秤實在是很不普遍，土女似乎一點都不在意體重數字，當然還是會說自己有點胖阿，這類的話，體重機可以在校內藥局尋獲，但在那裏偷秤我都感到有點尷尬哈哈.....

好回歸正題廚房的圖片給大家看一下喔！阿呀這張全都拍到了！廚房內有的是電磁爐、微波爐、烤箱、比較值得一提的是他們都會有土司機！不知為何在台灣他們變成了帕尼尼，但其實就是土司的離子夾，我等下貼圖在下面，只要有



了這神奇機器，吐司夾起司變成人間美味！順便推薦我愛的起司品牌哈哈哈哈哈！實在是很棒的設施，但當然啦是公用的，不用期待會超乾淨之類的！

要注意喔！這邊吐司很容易會發霉！可能太大條的關係嗎？土司機本人(下圖)！與我熱愛的 Kaşar Penir，這牌的最濃最好粗！





特別說明一下，鍋具與餐具都沒有附，所以當然要自己買，講到自己買，就想到衣櫃裡也沒有衣架喔！可憐的舊宿舍~~~；重點是，因為怕會被偷用，所以每個房間會分配一個櫃子，你要去跟 Danışma(櫃台)阿姨要，就會得到小鑰匙！可以打開屬於你的專櫃喔！專櫃是一房一櫃與室友共用！

順便一提，我是有帶電鍋來的喔！因為交換的謠言就是說，一定要有電鍋阿，國外生活怎麼能沒有？但其實阿，不用電鍋也能煮飯，然後如果你並不像我很講究吃與三餐，電鍋似乎就不是那麼重要的東西，反而還因為我帶了他浪費我三公斤扣打呢！

再來，櫃台的阿姨是很重要的資訊來源，你可以詢問到畢大地址，方便你訂外賣、網拍之類的，或是比如說住宿舍要交 1000 里拉的押金，似乎就是用英文單字 DEPOSIT，然後要把收據交給她，洗衣服的錢也是要給她，如果要遠行，也必須要在他那邊登記，他也會打電話到房間裡通知你事情，如衣服洗好囉~該領了、你有包裹這類的，所以跟阿姨保持友好滿重要的！

個人覺得舊宿舍的打掃 Hanım 都是邊聊邊掃，其實不太腳勤！打掃 Hanım 一個禮拜會幫你吸地板，擦地板，要是不想要他掃，你可以先叫他改天來，我還看過有土女，因為期中考房間狼藉，也想要閉關就貼標籤在門上說，我們整個房間都同意不要掃！因為阿姨會怕要是你不想掃室友想要，所以如果要拒絕得要全寢同意。

廁所方面也比較不那麼乾淨，我之前住在 77 的時候，廁所間大概有八間、衛浴間有八間，馬桶旁邊一定還有兩三捲衛生紙備用，但 50 就不是這樣，常常會有空的情況，然後廁所間只有三間一坐兩蹲，衛浴間也是三間，不過房間是五間共用一個廁所這樣，77 房間更多些，50 廁所阿姨比較不打掃，可能偶爾掃一下而已，敷衍敷衍的，衛浴間還常常塞住，水都排不下去這樣！還有土女寫留言說，大家記得處理好自己的掉落"毛髮"，你就知道水有多難消，讓毛都擱淺了！

洗衣服的部分，要跟阿姨要鑰匙，因為洗衣間會上鎖，洗衣間在

地下一樓，完全採心證策略，阿姨會根據你用幾台機器收費，一般都是選 x 洗程，那是啥我也不太懂，但我們舊宿舍的機型就是轉轉樂，一般洗程就是 x，不會操作可以找阿姨，櫃檯阿姨萬能！有公共的晾衣架，也有烘衣機，但似乎只計算洗衣機的價錢，要小心放太久會變貴喔！自己要算一下洗的時間！

宿舍的辦公室在 64，你可以在這裡找到宿舍 Müdür，Müdür 英文非常好！修養也超好！完全就是高知識分子，有任何問題，想換宿舍、換室友，這類通常都能在這邊獲得解決，還有押金怎麼付與退宿問題等等，來這邊跑一趟都可以獲得解決！還不會逼你講土文！哈哈



個人覺得住宿舍的好處就是，你會有土人室友，這個滿棒的，當然有可能遇到不太良好的室友，像我其中一個室友就藉著住宿舍但實際與男友同居，從來不回來，另外一個室友就人很好，你可以從他們身上練習聽力與年輕人用語，還有對足球的狂熱，還可以請他們幫忙土文學習，雖然我從來沒試過這個用途哈哈！如果你常常去廚房也可以認識其他人，像韓劇或是 KPOP 的土迷妹，看到亞洲面孔就會很熱情這樣，但我在宿舍素顏討厭露臉所以是宅女來著的，還有打掃阿姨與櫃檯阿姨都是好朋友，可以練習各式各樣的口音，或是聽他們稱讚你漂亮得到虛榮感哈哈！因為亞洲面孔他們就會有種物以稀為貴的漂亮錯覺哈哈！

不過壞處就是遠！來回都要被巴士牽制住，錯過就要再等一小時，要是跑趴，夜生活就麻煩了，因為巴士除了周五加開以外都是十二點左右最後一班，跑趴完都馬超過了，計程車回學校，從 Kızılay 約 40~50 里拉，看你講價的功夫與夜店的距離拉！



租屋

租屋大家都知道，但是，人生地不熟如何著手呢？所以我們歷屆都是找神奇的 Aylin 女士(050 660 461 26)，她是畢大有名的租屋仲介奶奶，因為她會說英文的關係吧！所以幾乎所有的交換生都是由他仲介租屋！規則很簡單，當然就是附上仲介費、押金，其他像是水電瓦斯帳單這種，她都會幫你跑腿去付錢，但是如果你把硬體設備弄壞就要賠錢，像是我們弄壞冰箱門，但是燈泡壞掉這種的維修似乎免錢！

通常都是跟其他的國際交換生一起合租，3-4 人一起住，你可以把預算跟她說，她就會幫你們找合乎預算的房子，值得注意的是暖氣跟 kapıcı 的管理費問題，暖氣有兩種一種是開多少算多少，另一種是中央空調型 Kombi(嗎?)，如果你住的是中央空調型，暖氣錢就算在管理費裡面，冬季可能要 200 多一個月，但春夏就只要 60 幾這樣！但我個人住的是中央空調沒甚麼感覺就是了！意思就是好像不會特別暖！因為他們的暖氣都是一根一根那種(浪板型)，不會放出熱風！水費是統一帳單、瓦斯是瓦斯卡，門口都會有瓦斯表上面會顯示快沒了 (Az) 這樣，就去跟 Aylin 講給她錢她又會去買囉！網路部分也是她會幫你設定好！

另外還有一種租屋方式，你可以上 Facebook 的 Ankara Flatshare 之類的社團，上面會有土人釋放出徵室友的消息，或是之前的室友只交換一學期回國了，找人補空缺的資訊，都可以試試看，當然因為完全是陌生人不保證安全，自己斟酌囉！


當然外宿，還是會有要配合學校巴士的時間，不然你怎麼去上學？一樣要趕巴士，但是好處就是離 Tömer 近一點，夜生活返家較容易，絕對不是我愛跑趴，而是因為交換生的趴踢就是這樣子，如果想跟其他國家的人做朋友，阿兜阿都是要把酒言歡的，跳舞放鬆這樣，或是像你出遠門也會比較簡單返家，Aşti 回租屋處比回宿舍簡單些相信我！因為有 Metro！但是校車並不是班班都會出現在 Aşti，甚麼時候有我個人也不是很懂啦！還有 Dolmuş 小巴去畢大也不多、公車亦同。

宿舍外宿比一比

(以下的價錢是我的個案，三人房宿舍與四人合租公寓)

宿舍		外宿
 一學期全包約 2000TL，一個月約 333TL	花費	月租約 400 多 TL (含水、電、瓦斯、網路、 管理費)
較長	通勤時間	較短 
 高	安全	較低
較不便(深山)	生活機能	高(商店、交通方便) 
 較高	土文使用機會	較低(與國際生分租，英文 使用機率較高)
較低	自由程度	較高 

學在土耳其





學在土耳其

那到底畢大巴士甚麼時候會出現？我要怎麼去 Tömer 上課呢？全部修完可以抵多少學分？怎麼在畢大選課呢？ESN 是甚麼呢？

校車

畢大校車我們都叫他 Servis，時間大約是一小時一班車，每年時間上都會有點小變動，所以最新的資訊都可以在官網上找到，網站都有英文版本，就算土文不知道怎麼說都還是可以找的到的，提供一下今年最新的給大家參考一下！也都是土英雙版本，從學校出發與從市中心回學校兩種！

**September 01, 2013 - July 31, 2014
MAIN CAMPUS BUS SCHEDULE**

HAFTAİÇİ WEEKDAYS				HAFTASONU VE RESMİ TATİL GÜNLERİ WEEKENDS AND NATIONAL HOLIDAYS			
ŞEHİRDEN FROM THE CITY		BİLKENTTEN FROM BİLKENT		ŞEHİRDEN FROM THE CITY		BİLKENTTEN FROM BİLKENT	
SAAT TIME	YER LOCATION	SAAT TIME	YER LOCATION	SAAT TIME	YER LOCATION	SAAT TIME	YER LOCATION
07:50	Tunus - Sihhiye	07:25	Tunus - Sihhiye	08:00	Tunus* - Sihhiye*	08:40	Tunus - Sihhiye
08:00	Bahçelievler-AŞTI-Tandoğan	08:40	Tunus - Sihhiye	09:00	Tunus* - Sihhiye*	09:40	Tunus - Sihhiye
09:00	Tunus - Sihhiye	09:40	Tunus - Sihhiye	10:00	Tunus* - Sihhiye*	10:40	Tunus - Sihhiye
10:00	Tunus - Sihhiye	10:40	Tunus - Sihhiye	11:00	Tunus* - Sihhiye*	11:40	Tunus - Sihhiye
11:00	Tunus - Sihhiye	11:40	Tunus - Sihhiye	12:00	Tunus* - Sihhiye*	12:40	Tunus - Sihhiye
12:00	Tunus - Sihhiye	12:40	Tunus - Sihhiye	13:00	Tunus* - Sihhiye*	13:40	Tunus - Sihhiye
13:00	Tunus - Sihhiye	13:40	Tunus - Sihhiye	14:00	Tunus* - Sihhiye*	14:40	Tunus - Sihhiye
14:00	Tunus - Sihhiye	14:40	Tunus - Sihhiye	15:00	Tunus* - Sihhiye*	15:40	Tunus - Sihhiye
15:00	Tunus - Sihhiye	15:40	Tunus - Sihhiye	16:00	Tunus* - Sihhiye*	16:40	Tunus - Sihhiye
16:00	Tunus - Sihhiye	16:40	Tunus - Sihhiye	17:00	Tunus* - Sihhiye*	17:40	Tunus - Sihhiye
17:00	Tunus - Sihhiye	17:40	Tunus - Sihhiye	18:00	Tunus* - Sihhiye*	18:50	Tunus - Sihhiye
18:00	Tunus* - Sihhiye*	18:50	Tunus - Sihhiye	19:00	Tunus* - Sihhiye*	19:50	Tunus - Sihhiye
19:00	Tunus* - Sihhiye*	19:50	Tunus - Sihhiye	20:00	Tunus* - Sihhiye*	20:50	Tunus - Sihhiye
20:00	Tunus* - Sihhiye*	20:50	Tunus - Sihhiye	21:00	Tunus* - Sihhiye*	21:50	Tunus - Sihhiye
21:00	Tunus* - Sihhiye*	21:50	Tunus - Sihhiye	22:00	Tunus*	22:50	Tunus
22:00	Tunus*	22:50	Tunus	23:00	Tunus*	23:50	Tunus
23:00	Tunus*	23:50	Tunus	24:00	Tunus*		
24:00	Tunus*			01:30	Tunus(+)*		
01:30	Tunus*(+)						

- (*) Doğu Kampüse uğrayacaktır.
- (+) Sadece Cuma ve Cumartesi günleri uygulanır.
- HAREKET NOKTALARI:
Tunus: Tunus Caddesi

比較特別的是，車子不會開到 Kızılay，因為 Kızılay 那邊是禁止大型巴士進入的，所以只好停在 Tunus 街上，校車上標誌的 T 就是 Tunus 的意思喔！你會看到寫 TM 或是 TD 或是 TMD(髒話?哈哈)，其實 M 就是 Main campus 主校區，D 是 Doğu campus 東校區囉！TMD 就都會去的！先去主校區再繞到東校區，主要是看你選擇的系，東校區有名的就是觀光系，我個人是沒選過那邊的課拉哈哈！有點像政大附中那邊那樣；至於 S 的部分是 Sihhiye，Sihhiye 是 Kızılay 的下一站！坦白說兩站不算真的很遠，如果搭乘的是前往 Sihhiye 的車的話，就會在 Sihhiye 橋上下車，下橋之後就會看到 Metro 站，懶得走路可以搭車去 Kızılay 拉哈哈！Sihhiye 那邊物價比較低，如果想吃便宜的食物，那邊真的秀勾大碗！

身為畢大的孩子，唸 Tömer 的話是有點辛苦的，首先一切都是自費，Tömer 還會一直賤賤的漲價，就算有學生折扣還是要將近 500TL 一個月，Tömer 每個月月初要進行報名的手續，需要攜帶護照、還有在學證明跟 Tömer 會發的註冊卡，在學證明你要去畢大的學生事務處拿，也是在山上就在 80 宿舍的隔壁，先去填單然後隔天就能拿了！

第一天當然就是級數檢定，總共有 12 級，Temel1-4 級、Orta1-4 級、Yüsek1-4 級，如果讀的是密集班，也就是一到五每天早上九點到下午一點，這種班是一個月一級；Tömer 也有下午班或是一個禮拜是三天的課程，但是我不確定是在 Kızılay 分部還是之前新開的分部上課，我個人是大三升大四的時候來交換的舊 Hitit1 上完，Hitit2 也是幾乎都上完的程度，但是因為來上 Tömer 就是要加強文法，所以分級考試的文法題很難也很混淆，大家幾乎都是在 Temel4 或是厲害一點的同學從 Orta1 開始，老實說我自己 Temel4 是滿心虛的，因為我土文真的很爛！我們班的第一名也是 Orta1 而已，當然直接考 Diploma 的也有人在，以前厲害的前輩有成功，但據說就是托福那種電腦考試，又貴又難，不過能省你好幾個月就是了！

就我今年(2013)系上的規定是，修到 Orta【B1】可以抵免 4 學分；修到 Yüsek2【B2】可以抵 10 學分；修到 Yüsek4【C1】取得 Diploma 可以獲得 16 學分、另外如果考 Diploma 的時候成績有 90 就可以抵 18 學分，但如果不上課直接考 Diploma 只能抵免 10 學分喔！當然有 90 還是可以多抵 2 學分拉！


我個人上過的老師有 Zeynep、Aynur、Gamze、Ali Bey，因為畢大新生訓練的關係，它新生訓練長達四天，然後又晚開學所以導致我會 MISS 掉幾乎一半的 Tömer，所以鐵了心十月才開始上課，Zeynep 老師很棒，是很用功文法很精闢解說的老師，Aynur 的話是比較保守的中年媽媽不推，Gamze 老師是 Erzurum 人所以一開始有口音適應上的問題，但是很年輕的老師滿有趣的，Ali Bey 給人的 FU 就跟杜孫北一

樣，土耳其的紳士品格阿！他也是 Kızılay 的 A 咖！

每個月的升級考試，不會很難，總共考五科，口說有兩個，一個是字彙理解能力、另一個是搭檔對話、以及閱讀、聽力、作文，通常是在每個月的月底進行考試，考兩天，口說會先考，另外就是作弊風氣盛行，老師也有點見怪不怪，但要不要跟著沉淪真的是看個人，班上的氣氛就是外國(俄羅斯之類)媳婦、中東/中亞人來謀生唸書者、亞洲交換生，大致上都是這樣的組合，不知道為什麼他們都很在意分數，我個人是覺得對得起自己的能力，與付出成正比就好了，但他們是會希望得到個 90 幾分，可是卻不是真的很努力，有點令人感到無言，像我自己拿個 80 分就開心吃甜點慶功了阿哈哈！成績考試完不久就會公布，大概一兩點就會公告在布告欄上供大家參考，一般來說不太會被留級的！就算不合格也會有補考的機會！

此外還有跳級的制度，先去櫃檯繳報名考試的錢，然後就會被帶到小房間單獨作答，試卷基本上都是同一類型的紙本跟升級考無異！只要有 60 就跳成功，省一個月！但報名考試也要將近 200TL 就是了！

如果有事情要請假的話，要看你和老師的交情了！嚴格來說好像是不能超過四堂課不到！但其實我還歐一週回來，老師也就只是念念沒真的把我當掉，所以應該是只要尊重老師，並且不要太誇張，老師也不會太為難你的！作業要寫、考試要參加、上課要來，不用說大家也都知道吧！

課本的話 Tömer 當然有賣囉！全彩美麗的課本！值得一買再買(嗎?!)哈哈，當然自己另外準備一本筆記本是必須的，不管老師是誰，或多或少都有板書要抄的！教室沒有飲水機，但是四樓有福利社，可以點現做熱食或是咖啡茶水，第二堂下課有 20 分鐘是補充能量的好時間喔！推薦一下我最愛的小零嘴，我個人偏好 Eti 的產品 



怎麼到 Tömer?

一直講課程都忘記告訴大家揪竟，從畢大 TUNUS 站下車之後要怎麼到 Tömer 哩？



如圖，身為繪畫智障的本人想跟大家示意一下，小巷小弄我們就不提了！畢竟畫出來會死人的，所以就簡單的大路，雖然笨了點，但保證一定會到，等你走到的那天就可以慢慢開始探索屬於你的小巷弄們！

我個人不喜歡鑽巷弄，因為比較容易遇到討人厭的狀況，像是積極拉客進餐廳的土男服務生或是乞討的人，或是騷擾、好奇亞洲女生的土男，僅供大家參考一下，並不是每個人都會遇到令人不喜的狀況！

此外要是你坐到 Sıhhiye，下橋再搭 METRO，在 Kızılay 下車從 Karafil(嗎?)甚麼的街出來，往大路走再直走五分鐘就會到囉！走路當然也會到但是我好懶的畫圖喔哈哈！其實就是下橋後往大路走，過了鹿的雕像，再穿越天橋底下的馬路就又會到大大的十字路口，就根本來去 Tömer 的路一模模一樣樣了！

新分部的話，個人覺得可能不像 Kızılay 這邊這麼理想，但是因為我本人也沒有去過新分部，不太能加以評斷，不過舊分部這邊確實比較多老鳥，新分部那邊老師都比較新一些這樣，地理位置上新分部離 Sıhhiye 比較近，下橋直走一陣子以後對面會看到衣服的世界 Giyisi Dünyası 那附近就可以看到不太明顯的 Tömer 招牌，小道消息指出，新分部的課程時間比較多選擇。



PS!!!

TUNALI 的 Tömer，本來離畢大下車的 TUNUS 站最近的 Tömer 在本人交換的年度正式熄燈囉！悲劇!所以這才叫新分部！



怎麼在畢大選課？先前有提過拉，畢大寄的資料就會內含有，你的 STARS 帳號及密碼，一般來說你的帳號就是學生證號碼，密碼是校方幫你設定的英文與數字亂碼，登入系統以後，就可以開始查詢課程跟 iNCCU 差不多！這組帳密的重要還有登入學校 WI-FI 也需要用到，此外學校還會幫你建立畢大信箱，以及附加在這信箱帳號下的另一組密碼，這組 EMAIL 帳密的使用時機，是在你去計中的時候，登入開啟電腦用的。

之前上畢大的網站填資料的時候，就會要求你選系，因為畢大這種私立大學或是新一點的學校，沒有土文系，但是並不限制你選擇哪一個系，所以我是選擇設計學院的傳播系，我修過的課有 Communication studies(美國女老師，名字不太記得了，好像是姓柯林之類的)、Introduction to advertising、International public relations(這兩門都是土耳其女老師，名字是 Emel)，美國老師就是很美式，但不是很幽默不太推，但認真的話成績就好看，很腳踏實地的課，而土耳其老師很年輕，完全西化的老師，因為是留美的關係吧！很好親近、英文沒有嚴重土腔，安卡拉人所以土文也好理解，重視上課表現(包含出席率)，不容易拿到 A，畢大是等第制的成績單！

選課的時候，先在 STARS 系統上查好你要的課，還有課程代號之類的資訊，必須要抄下來喔！然後 ESN(畢大國合處)就會分工，不同成員帶著不同系的大家去找 Adviser 選課，選課前要先跟 Adviser 聊一下，其實只是制式而已，她會問你選哪些課幫你查，然後確定你對課程了解，就是不要選錯或是時間撞在一起，避免出這種小包，確認好了之後，就要去找系辦阿姨選課囉！阿姨會幫你直接選好，完全不需要搶或是自己點，過一會再去 STARS 查就可以看到你的課程已經被加到個資裡面囉！

同時也會有加退選的時間，通常為數四天，要小心過了之後就只



能棄修，加退選是可以自己在電腦上操作的樣子，這點我不確定，因為我沒加退選過，只有棄修過！因為來不及退選，但是棄修就會在成績單上寫 W，有點醜醜的！棄修也是一樣，你要去找老師簽名，之後再去交給系辦阿姨，就可以囉！

STARS 裡面的 SRS 系統基本上就是比較偏向選課、成績這類的功能查詢，同時這個平台也有像 MOODLE 那樣的東西，要丟報告作業上傳，所以盡快學習操作，也是可以預備不時之需喔！

畢大修的課，大部分只能抵外系，但如果以前土文系開過的課，課程名稱一樣的話，也是可以抵學分喔！抵學分的部分要記得填紙本的學分抵免單，通常如果交換一學期的話，大約在六月中以前，系辦這邊就會發 EMAIL 通知抵免程序，畢大學期在五月底就結束囉！所以已經可以拿到成績單！畢大也會貼心的把紙本寄回政大給強尼！回國之後就可以去國合處領取！但比較惱人的是五月底學期結束的原因，就是因為畢大沒放甚麼寒假，二月初又給你匆匆開學的緣故！BTW Tömer Diploma 成績如果拿到也可以順便申請證明，到時候好抵學分！不過因為 Tömer 那邊製作證書，綿綿無絕期所以應該是沒辦法該年就得到你的 Diploma 精美獎狀，只會拿到意思意思的成績單，注意那張單子之後要翻成中文才能抵學分喔！



接下來要說的就是畢大的國合處！將江~~ESN！其實這是一個統稱拉，如他底下所寫的，其實我們都算是 ERASMUS 的計畫，差別只是我們不是歐盟拿不到每月小零用！因為這種以學期制計算的交換生計畫在土耳其人的認知就是 ERASMUS！相比之下有時候講 Değişti öğrencisi 他們好像不太清楚。

畢大的 ESN 算是還滿不錯的，原則上成員都是畢大的學生，有可能不是土人，但當然還是以土人為主，英文程度也都很好！他們可以提供你各式各樣的協助，比如說寄包裹阿！你的包裹被攔在郵局卡在



海關之類的，可以替你溝通翻譯，但最主要的受惠功能就是他們會辦旅遊、派對讓大家認識對方。

ESN 通常一開始會帶大家去簡單的一日遊，像是安那托利亞文物博物館(有點忘記正確名稱 XD)、凱默爾國父紀念館 Anıtkabir、還有 Beyparzari(有點像九份的 FU)，還會幫你幫博物館卡(Müze kartı)參觀博物館免錢卡，當然最最重要的就是他們會帶你去警察局(Emniyet)替你幫居留證，警察局是個可以不要去就不要去的地方，因為那裡的警察應該是最不 FRIENDLY 的土人，每個人都是屎面，好像我倒他會一樣，人民保母這樣的警察形象在土耳其是行不通的，不過路上的警察尚稱合善！總之，都講到居留證就繼續講下去！

居留證

居留證是一個神奇小物，也應該就是因為警察局專辦這個，所以他們都跩的二五八萬，接近午間就是要去喝茶，不給你辦！其實居留證就是因為我們要待在土耳其超過三個月，所以必須要有一個合法居留的證明，它會跟一個合理居留的理由扣在一起，比方說畢大這方面，他們就會幫你辦學生簽證，可以延續到五月底(學期結束)，



但也是會遇到他們弄錯以為你只換一學期，結果給你辦到一月底(秋季學期結束)，這時候你就只好摸摸鼻子自己跑去延長，但其實只要有土人帶你們去，延長並沒有申辦困難！如果你是安大的話，好像必須要跟 Tömer 申請就讀證明。

居留證要保管好，因為要是丟了你可得在警察局孤軍奮戰，其實他們感覺上都有點不屑，應該就是一種看待我們如同菲傭的那種感覺，每天申請居留證的外配還有中亞的工作人士，都非常非常的多，所以難免可以感覺到，他們有種，你們到底來土耳其想幹嘛的感覺！不過在我待在土耳其日子裡，並沒有遇過被盤查居留證的狀況！除非是去



大使館那種地方跑趴，但也是需要護照居多！我個人認為居留證的重點是，你要出入境土耳其的話，這非常重要！值得注意的是居留證的終止日期後十五日以內都還可以自由入境土耳其，過期後出境不是問題但入境就會被找麻煩或是關切！

*小撇步與大家分享！因為延長居留證不知道要多久作業時間，如果時間有點趕的話，可以到土航網站買電子簽！不會很貴，印象中是美金 30 塊(嗎?)，然後印出來立刻就生效！可以使用一個月！

假期與派對

繼續講 ESN 除了警察局之旅的其他旅遊，ESN 也會規劃三天兩夜這類時間比較長的旅遊，通常會配合學校的假期 BAYRAM 們！然後一定會帶大家去的就是像 BODRUM、KAPADOKYA、ANTALYA、AMASYA 等城市，我個人是上學期前兩個，下學期後兩個，因為放假不多，所以可以規畫的假期少，這類的旅程是交朋友的重點，而且他們都幫你安排好一切，算是安心又安全！

但比較負面的就是，通常價錢偏高，同樣的旅程安大可能只收一半的錢，不過食宿活動這方面都不會太差！品質倒是不用擔心！雖然有時候也不完全是一分錢一分貨(!?)，然後夜晚一定會要夜店東ㄉ東ㄉ跳舞、或是喝酒這類行程，讓人有點煩哈哈(個人酒量差)

派對的話不定期的周間或是周末，常規的會有全安卡拉的交換生大趴，你可以在這場活動上認識其他學校的交換生，但是我個人覺得通常因為人數眾多，場地總是不怎麼樣，很難盡興！ESN 最喜歡帶大家去的就是 TUNUS 街往上走甘迺迪街上左邊方向的 UNDEROOF，或是 IF 在公車站旁邊跟我從沒去過的 BIG BUS，以上酒吧居多！夜店的話跳舞類型的，常去 PASSAGE 或是 ESKİŞEHİR 可能還有別的，但因為姐不常夜生活就沒掌握到了！抱歉大家~派對的話 ESN 會推薦大家辦 ESN 卡，一人 15TL，但你就可以得到一些酒錢的折扣，或是免收入場費這樣！常跑趴似乎是一個不錯的選擇！

再來要說比較特別的大使館趴！我個人去過美國、德國而已哈哈！



美國的趴好玩！酒便宜、又有很多美式的小點心洋芋片讓你吃到飽，但提醒你洋芋片吐出來超噁！大使館趴就是一定要帶護照這種重要證件，居留證也是帶一下比較保險！去之前先寄信給美國大使館的人說你的護照號碼、姓名、國籍，之後就會幫你登入進名單，然後就可以開心進去玩耍，比較特別的是，美國大使館就是草皮與一個小酒吧餐廳的感覺，不是通ㄉ通ㄉ的 STYLE，但跳舞裡面也還是會有音樂，大家主要都是在閒聊！德國的趴踢，不太推！食物酒都普通味道，但貴鬆鬆！DJ 也有點爛！所以大使館趴如果有機會遇到！去美國就可以了！

有時候 ESN 也會辦趴在自家，通常 ESN 會把交換生都加到 FB 的 ESN 交換生社團裡(ESN Bilkent 2012 Fall Semester)這類的，大家也會 PO 文說今晚要在家中趴踢歡迎大家加入這類的，或是揪團去 UNDEROOF，如果發現你沒被加入，可以跟 ESN 說，他們會幫你加入！下學期(Spring semester)會再開一個新社團喔！

這邊就不特別講 ESN 的成員怎麼樣了，因為下屆的 ESN 大換血，畢業的畢業，徹頭徹尾改頭換面了，值得一提的是他們大部分都滿有想法，可以跟他們聊聊天，可能煙酒不可少(!?)，土文英文練習的好機會！

畢大小常識

好吧這個 PART 呢！我覺得還是應該打一下，雖然我實際在畢大上課的時間屈指可數(?!)，但還是應該盡一下地主之誼！稍微說說畢大那邊有些甚麼東西？這邊主要真對是校園附近的設施、餐廳之類的周邊介紹！

首先校門口旁邊就是你最重要的避風港！神奇的 Ankuva!就是 Bilkent 自己的小 MALL，裡面有服裝店、文具店、星巴克、高貴的餐廳，當然就可以吃到美式漢堡(豬豬豬肉培根本人)、真正的



義式餐廳(因為土耳其人飲食上似乎就是很土味，百貨公司一般我們整個美食街都是不同的 STYLE 對吧，但他們就都是沙威瑪 Döner、烤馬鈴薯 kumpir、烤肉 kebab 即便有義大利麵 MARKANA 但那味道根本不義大利麵喔！小心)，服飾店都是自營，個人覺得整體上有點像西門町那的新宿(年輕人懂嗎?)，大都是歐美潮牌的盜版！像是 GAP、最近很紅的 TOMS 還有 UGG 之類的！

再來就是隔壁的 REAL！REAL 像是土耳其的 COSTCO，裡面有很多洋玩意像是培根(只有食物能舉例嗎~~哈哈)，就是純正的大賣場！裡

面又亮又寬敞！但是這種美麗當然就是有陰暗面！好像正妹都心機重！(愛亂講哈哈)，就是水果都好美麗！但價錢有點小貴這樣！

因為市區的超市真的便宜一些！會來 REAL 的土人，基本上都是開車來搬貨的！種類品牌真的

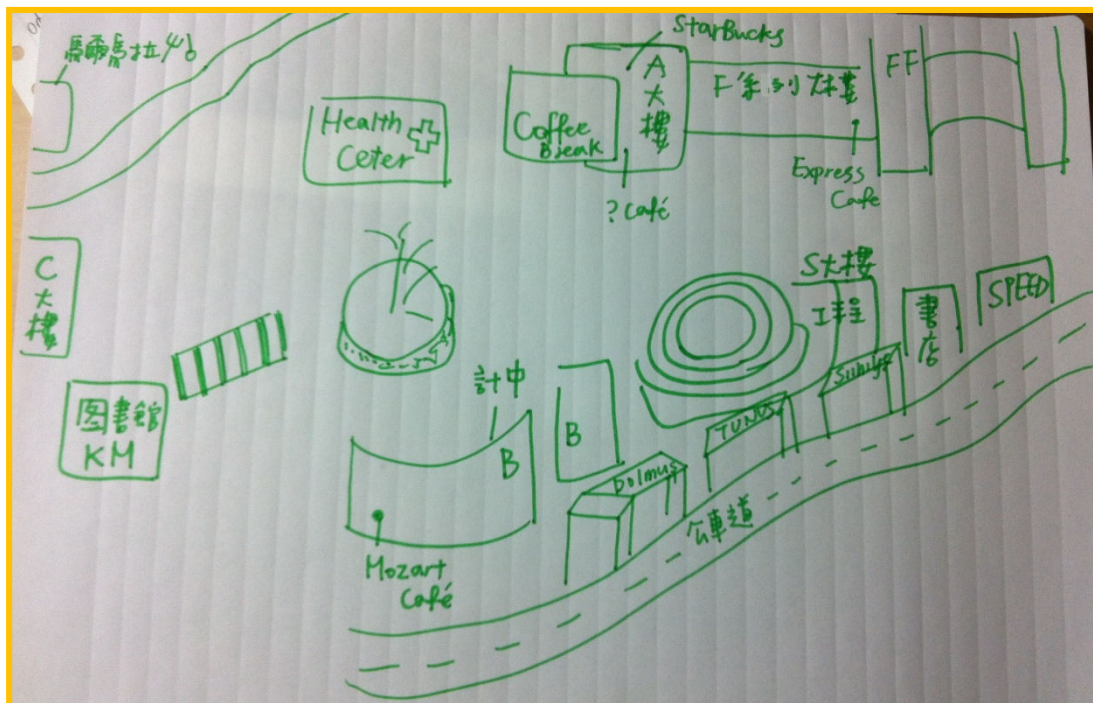
超多，一定可以找到你想要的東西！大賣場外面是 MARK&SPENCER~ 還有小小的美食街，有肯德雞還有漢堡王，這邊漢堡王超級多，麥當勞反而不普及！當然還有土菜的選擇，這邊跟 ANKUVA 比起來價錢親民很多！

鏡頭轉到學校內部~~這個應該又會非常的難找圖片了！其實阿！新生訓練的時候 ESN 們就會帶大家做像校園巡禮的活動！應該就可以在這個時候稍稍認識一下！幾個重點莫過於圖書館(你可能要讀書)、計算機中心(你可能要用電腦)、馬爾馬拉餐廳(校內最便宜的餐廳)、



CAFEINN(新生訓練在這裡吃早餐)、COFFEE BREAK(通常旅遊團費 ESN 都在這邊等你交錢)、SPEED(主校區裡面的餐廳)、76(因為 76 的餐廳是幾乎 24 小時，還有賣一些水果之類的，甘阿店的感覺)、69 氣氛很不錯的餐廳，這裡的數字就是宿舍的號碼溜！

圖書館是校內巴士停下來的第一站，第一站會停在主校區往下走就會到圖書館囉！圖書館在下去是校長樓、旁邊好像是 C&*^大樓我忘了裡面也有一家餐廳沒特別好吃，甜點不賴！這棟大樓裡還有重要的財務部門，你可以在最後退宿的時候在這獲得押金，！出圖書館正門過馬路就是主校區有一個噴泉，噴泉左邊就是健康中心，健康中心旁邊是 COFFEE BREAK·COFFEE BREAK 旁邊就是 A 大樓(MANAGEMENT 系)裡面有記不得名字咖啡店跟星巴克，在旁邊是圖文設計系系館，圖文設計系系館側邊往下有一家 EXPRESS COFFEE，旁邊就是 FF 大樓(傳院)；噴泉右邊弧型的建築物是計算機中心好像是 B^&^大樓！旁邊小小的羅馬古場好像是工程系(理學院的)之類，再往旁邊有 METEKSAN 書店旁邊就是 SPEED，主校區大概就這樣結束了！



對不起大家我真的沒學美術哈哈！然後因為我個人不走跳東校區，所以蝦米擺不咱樣！大致上可以告訴大家的就是那邊小滿多的，


教學大樓、COFFEE BREAK，我是聽說有一棟很像憩閒樓的東西但我沒找到哈哈！然後選課選到那邊的話你會很慘喔！因為主校區跟東校區有一段距離，所以又多了個要追的公車，從主校區到東校區的公車，校內還有一台 RING，只跑校內並不會出校門，但我一直搞不太清楚路線，通常都是去超市回來搭回山上宿舍的！網站上都有詳細站名跟時間大家可以去參考一下！不行就問人，再不行司機杯杯人都很好可以問他們喔！

現在來比較一下餐廳的美味程度哈哈，還有消費水準，雖說我也沒吃幾家~~還是想報給大家知道一下~~~以下是我比較常造訪的

名稱	Cafe In	Coffee Break	馬爾馬拉	Speed	Kıraç	70 宿餐廳	76 宿餐廳
款式	輕食與正餐	輕食	自助餐	自助餐	自助餐	自助餐	輕食與正餐
菜色	多	甜食居多	少	多	多	少	多
價錢 (MENU)	單點	單點	10TL ↓	10TL ↑	10TL ↑	10TL ↑	單點
甜點							
WIFI 有無	√	√	√	√	√	√	√

當然啦~跟你點的餐點也有關係，MENU 划算的點是在有一個主菜(肉類)飯麵或是薯泥、沙拉/甜點，少拿一點當然也會便宜！每間除了咖啡店以外都是有麵包(Ekmek)吃到飽！但 EKMEK 又乾又硬喔！

吃在土耳其



吃在 土耳其

他們都吃些甚麼呢？餐廳都賣甚麼呢？有沒有甚麼非吃不可的東西？甜點~~~！好想吃中國菜！懶得出門外賣怎麼叫？

好的！這章可說是品質保證的一章哈哈！是去交換還是去吃！大家思想還是不要太負面，畢竟民以食為天！首先先說一下他們都吃些甚麼東西！

早餐土人好像都會在家吃飽，依照我出去旅遊或是住飯店的經驗，飯店提供的都是 BUFFET(廢話)，但是！那菜色就是起司(Beyaz/Kaşar/K開頭的嗎？！一種是山羊那種濃鹹喝紅酒款)、火腿(裡面有沒有包開心果/火雞還是雞肉)、小黃瓜、番茄、HELVA、果醬、蜂蜜、橄欖(綠/黑)、水煮蛋、Menemen 番茄炒蛋、麵包(Ekmek 是像法國麵包的切片/Tost 吐司)、KEK(口感像年輪蛋糕裡面會混水果乾貨是巧克力口味的)、Simit 芝麻不甜的圈圈餅(還有細脆款/粗軟款)、Poğaç(路上都會賣超級普通麵包)、Börek(吃起來像酥餅！超多款式細的粗的愛心形狀的...)、我覺得最噁心的是 Su Börek 非常奇特的食物，紅茶、咖啡、果汁(柳橙汁居多)、牛奶(麥片不一定，通常有)，早上大概就是這些東西跑不掉！

午晚餐的話東西有點像，最大宗就是 Ev yemeği(圖下) 就是家庭料理，我們的自助餐吧，可以選湯或是甜點，湯通常都不是你想像的那樣，我討厭土耳其的湯！可以自己嘗試一下！再來選主菜(烤肉 Kebap/köfte 或是扁豆也有烤魚)然後配飯/麵/馬鈴薯泥，之後選甜點，Döner 就是沙威瑪，有我們想像中





那種大大的三明治款(圖左)，或是變成 Döner Kebap 牛肉/雞肉片配餅與沙拉吃，討厭麵包可以改成 Dürüm 變成捲餅(圖右)，這是最便宜打發一餐的選擇可能還附上 Ayran，通常 Döner 是雞肉款，前面加 Et 才是牛肉款，Döner 牛肉辛香料味道超重，肉又很澀，如果是瘦肉或是肉乾控應該會很喜歡！Dürüm 我個人覺得雞肉的是無敵！雞肉如果是炒過再捲的有加辣醬的更好吃！

Manti 也是正餐的另外一個選擇就是小水餃們，但我個人不喜歡！

還是喜歡大顆台灣正統！

Pide /Lamacun/Gözleme

是你想吃披薩或是蔥油餅的慾望浮現時的救世主！

Pide 比較厚一點，價錢也通常比較貴灑在上面的通常是

SUCUK 香腸、起司、蘑菇、菠菜這類的，

而 Lamacun 通常是碎肉與薄餅皮，脆脆款，令人


感覺空虛的那種哈哈！

Gözleme(右圖)最像蔥油



餅，因為她有一層一層的感覺！常見口味是馬鈴薯碎肉與起司！而我個人最喜歡吃的土耳其美食就是 kokoreç！（下圖）烤羊腸麵包，怎麼會那麼好吃哩！而且通常都是晚上才出來賣！令人又愛又恨！但是討厭羊騷味的人應該就不敢吃了，老闆把羊常剁碎碎的再拌上孜然那類的辛香料真是極品~~~~看圖是不怎樣拉哈哈～但吃下去就知道！人～間～美～味～！



其實我個人是沒甚麼愛店！因為這些食物每家店的味道都差不多，通常想吃 Gözleme 就去找招牌上有寫的，通常味道都差不多，大概就餅皮厚薄或是起司加的多或少這樣而已哈哈！地雷餐廳的話！我個人滿不喜歡路上的 Ev yemeği 每次看到菜色胃口都不太開！路上的果汁都很推薦，因為土人不流行加水(灑花~難得的好事)，我早餐常吃 Simit Sarayı但是他一直改名最近好像叫 Simit 王之類的哈哈！就是土耳其的丹提！到處都有~~~~；烤肉 Kebap 的話，土耳其的肉都處理得很乾淨，導致烤的時候沒有肉汁油膩膩的感覺(個人是肥肉控)，吃起來肉都柴柴，所以烤肉也真的還好，如果喜歡吃羊的話！烤羊排總是很好吃！因為土羊肉騷味不重~推薦 

甜點王

慚愧的單元又來了，因為我真的不是鹹食控，所以鹹味的部分我個人不太行！但甜點界我應該可以是很有“份量”的人物！土耳其的甜點真的好吃到不行~~~~~甜點大致上可以分為土式和西式，以及他們熱愛的冰淇淋！

土式甜點有哪些超推薦呢？Baklava 蜂蜜千層糕，配茶真的很好吃！但真的非常非常甜，不知道用多少蜜！而且千萬不用太跟它的口味認真，根本吃起來都一樣，夾層有沒有放東西根本沒差，上面灑開心果粉根本也吃不出來哈哈！然後是 Künefe 如果有 kaymak(師大冰火波羅裡面那個甜奶油)放在上面更好吃！她很像把金絲麵拿去炸再放到蜂蜜裡面，又是一個甜到不行的美物！Waffle 的話也很推薦因為他們的是夾起來的，好好粗~~~裡面夾水果在淋上白巧克力與黑巧克力醬！他們在我嘴裡跳舞阿~~~~ profiterol 也是棒棒甜點，就是泡芙加上巧克力醬變成蛋糕，好好吃阿~~~~我發現我真是不能主持美食節目，好不會形容哈哈，當然最傳統的 lokum 我個人是覺得還好，有時候黏牙讓人很惱火！Lokum 當然還是有頂大市集的 Hacı Baba 最好吃，新鮮的跟超市那種盒裝完全不能比！安卡拉沒甚麼好吃的 lokum！helva 的話超市都有賣(tahin/ çikolata/fıstık 開心果)，個人也很喜歡但是不到會一直想吃的地步，就是綠豆糕口感但綠豆變成芝麻這樣哈哈！

巧克力口味的美味到不行！通常是配著 Ekmek 一起吃，但是 Helva 很硬，不是像果醬那樣喔！米布丁 sütlaç 我個人是不愛米，但土耳其這邊還有上層烤過米布丁叫 Fırın sütlaç(圖右)上層變得很像麻糬！可以嘗試看看！



同場加映



Künefe，這款是原味！



Kadayif，上面那層就是 Kaymak!點得時候要說 Kaymaklı！沒特別介紹 Kadayif 是因為吃起來真的跟 Baklava 差不多好像更甜一點，他比較像麵包軟軟的！



Profiterol kek 好吃~推推



Baklava

同場加映



Waffle~~超級好吃台灣都沒有這種的！歐洲似乎也不是這種款式！

土人喜歡吃甜食，飲料部分也有超多甜的口味，但是都吃那麼甜了，只想點苦茶清胃吧！加上我個人不喜歡喝飲料所以就沒特別琢磨飲料部分！西式糕點的話，主要就是蛋糕居多，土耳其特別有的像是胡蘿蔔蛋糕、還有一種巧克力蛋糕叫莫札特幾乎每間都有、各式各樣的開心果系列、馬卡龍也有，就不在這邊贅述西式甜點。

冰淇淋的部分，MADO 還有 CEVIZ(它招牌故意用的很怪、但念起來是這樣，他是比較義式冰淇淋 GELATO 比較不是土式 QQ 型)最著名，Özsüt 也是滿有名但沒賣冰淇淋！甜點價位也是 10 里拉出頭，有店鋪的餐廳通常不會太便宜，台灣也是一樣，路邊攤才秀阿！

ASIAN FOOD

好想念家鄉味怎麼辦！？土人妙哉~就是不太賣異國的食物，不像台灣走一圈美食街有韓國料理、咖哩、日式拉麵們、台式小吃、義大利麵.....等，走到鐵腿都是土菜土菜土菜，當然如果你去厲害的百貨公司、厲害的特別區域就會有這樣獨排眾議的餐廳出現了！

最好吃的亞洲食物個人最推 QUICK CHINA!其實亞洲餐廳就那幾家(應該說我知道在安卡拉的就那幾家哈哈)，快中國之外還有 Wok&Walk、廣州五羊、Sushi CO，這邊先 FOCUS 在安卡拉，伊斯坦堡當然還有別的！我最愛快中國，一是可以外送，而且分量很剛好，我當時還會送甜點與 FORTUNE COOKIE 你說是不是狠口愛！可憐五羊沒圖！



重點是在土耳其，和其他外國國家不一樣，中國菜算是高消費，與你想像的不太一樣，這邊幾乎都是高端分子才會吃，或是年輕人，老一輩會吃多半是知識分子或是外交官，我就在快中國看到有一堆中產階級高段班叔叔阿姨在學做壽司，大概是這種料理給人健康感，所以在高端分子間風行，價錢上 WOK&WALK 是最便宜的，但我覺得比較不好吃！肉也少！又愛家一堆蔥蒜！(討厭蔥蒜的我)，快中國我最喜歡宮保牛肉！好好吃~~但是他沒有附飯，WOK&WALK 底下有飯！廣州五羊的話真的就是地道中國人，而且就此一家在 Tunali 附近，老闆提供完全中式料理！但偷偷告訴你們，他家日式的不要點他壽司滿難吃！韓式烤肉倒是有模有樣！快中國的話個人覺得泰式料理是地雷！他們不懂泰式！雖然我們吃台式泰國菜，但他們是連那種蝦醬雲醬都沒有的程度，所以注意阿朋友！當然也沒有月亮蝦餅，不用想了哈哈！Sushi Co 只吃過一次很神秘！波士頓捲真的好吃！

中式料理當然沒有我們家鄉習慣的道地！廣州五羊老闆娘是大陸人，如果有想吃甚麼還可以特別煮這樣！如果想吃拉麵的話，安卡拉似乎真的沒有！他們的 RAMEN 都不是真的我們吃的那種大碗公，就算長得有模有樣，湯也是很像餛飩湯那種味道哈哈！另外 Sushico 有北京烤鴨喔！我點過好吃！但也非常貴！40 里拉左右喔哈哈



安卡拉這邊沒有韓式料理，真的很想吃那種韓式辣口味，只能去家樂福買辛拉麵阿~~~伊斯坦堡據說有韓國餐館！但是我至今沒成功找到過就是了 Q_____Q

快中國有的時候會有吃到飽的 BUFFET，確切的時段我不記得了，就是你可以一直點 MENU！是代表處好窩心的年菜聚餐(嗎?)忘了哈哈，想吃中國菜代表處聚餐有時候夫人會煮喔！代表處是個非常有趣的地方，通常代表處登高一呼，大家就會齊聚一堂，這時候就可以感受到台灣的微小，安卡拉何其大台灣人口就我們幾個哈哈！通常國慶日會找大家幫忙，可能出節目或是招待，完事後有慶功宴，過年時也會揪大家包水餃吃飯這類活動，好像可以“麻煩”他們替你 Tömer 爭取折扣，但因為我是小俗辣所以不太敢！



代表處：就是台灣駐安卡拉辦事處，像我們的大使館，但因為沒有正式外交關係，所以並不稱為大使館！大使不太重要夫人才是 A 咖！隱藏版外交官?哈哈

外賣

土人的外送服務之發達，應該是他們最有效率的一個發明哈哈！外賣的話，我們都是使用神奇的 Yemek Sepeti！是一個網站，你 GOOGLE 它之後，先選擇你所在的城市，之後註冊帳號，需要登入你的地址與電話 EMAIL 這類資訊，比較重要當然是地址，填錯你就吃不到了！

這個網站的優點就是有英文界面！如果今天要吃土菜的話就改成土文，不然英文寫的土菜 MENU 很深奧！不過我個人是都用土文可以順便練習一下哈哈！可以依照餐廳分類選擇(中式土式...)，或是想吃的食物(Pizza...)，最後再選擇你住的區域，就會篩出你那邊有的餐廳，電腦勾選好之後，送出，等外送人員來時再給錢就可以囉！如果要使用信用卡要事先勾選，他才會帶刷卡機來給你刷，最近 Yemek Sepeti 也出了 APP，有智慧型手機的話，我個人是 IPHONE 免費下載喔！

外送沒有甚麼是點不到的，我連馬卡龍都有叫過哈哈！我是沒叫過酒拉！其他都是有的喔！



(圖上)網站長這樣，搬家記得換地址阿！第一次會打電話跟你確認，怕你來亂的！但之後都沒問題囉！就算第一次叫也會送到喔！

個人愛吃推薦

先跟大家講一下，個人覺得美食跟價錢有時候成正比！如果這個月口袋還算飽滿，偶爾犒賞自己吃一頓，非土菜的話，好像合情合理(嗎?)哈哈！圖片不一定是我吃的店喔！

廢話不多說以下：

1 Burger house！我吃得這家是在 Bilkent Center—Ankova 旁邊的！非常美式的漢堡，如果很想念真正的美式漢堡！可在此一解相思之苦！



2 CafeLin's！這家在 Tunalı，就不附上地址找一下就會找到囉！非常西式的料理，不帶一絲土味！很有水準的店！我點的是上圖忘記甚麼牛肉，我朋友點 Lin 牛排！我的比較優喔哈哈！很適合聚餐的地方！

3 Timboo Café！不知道為什麼忘記拍麵！只有我的自拍照哈哈！這家在 kentpark 底下美食街中，義大利麵滿好吃的喔！氣氛也不賴！又是真正的西餐廳





4 Pide köy ! 我不知道為何沒有照片，雖然我只吃過一次，但我覺得是滿好吃的一家 Pide(土式 pizza)，氣氛也不錯！沒有地雷餐點！

5 Rihtim tavuk dürüm，沒錯而且是雞肉捲，因為他雞肉有先用辣醬炒過！所以會辣辣香香的，不像一般捲餅很乾！便宜又超大一捲！離 Tömer 也很近，就我所知 kızılay 有兩家分店！



6 The House Café ! 這家是我在伊斯坦堡的愛店！安卡拉好像也有，但我第一次是在獨立大街上吃到的，每家分店餐點都會有點不一樣，我去的這家是比較像餐廳，義大利麵非常好吃！甜點的話 SOSO 而已！

♥️ 7 L'era Fresca ! 超級好吃
我在伊斯坦堡發現的甜點店!
冰淇淋不特別但是蛋糕類都
好好吃! 鬆餅也還行! 馬芬
不推薦! 招牌是粉紅色的, 在
獨力大道滿後面的!




♥️ 8 Cafe des Café ! 是一
家滿清幽, 滿可愛的小店,
是賣完全的西式餐點!
裡面有室內坐還有室外
坐, 室外坐設計得很像花
園, 不會像坐在路邊, 這
家店也在 Tunali, 是聚餐
慶生好聚點!

♥️ 9 當然是我最常吃
的, simit 皇宮, 因為
每樣都好好吃! 然後
到處都是!



買在土耳其



買在 土耳其 百貨公司

逛街要去哪裡逛？有甚麼好的牌子值得推薦？有沒有需要小心的地方？各大超市比比看！

首先，我們來說說百貨公司！一個人在旅居在外，平日早上都被 Tömer 鎖死，下午能去哪裡打發時間呢？沒錯當然就是四處逛逛，在加上畢大宿舍，離甚麼都遠，就是離百貨公司很近，有些校車還直接停在那裏，叫人不去也難阿！（還是只有我本人這樣哈哈）



Anyway，現在就先介紹畢大周邊的百貨公司，首先登場的事 CEPA 也是我個人最常光顧的，因為裡面應有盡有，有 H&M、MANGO、家樂福，土牌該有的也都有，而且格局算是好逛，不會太過狹長讓人感到很煩哈哈！因為像 ANKAMALL 我覺得就太長讓人感到不耐煩！

再來其實 CEPA 旁邊有另一家 KENTPARK，比較新，裡面店也比較貴一點，餐廳好像這邊比較 FANCY，特別的是他有 DECATHON 就是賣



很多運動用品的，我在這邊買過瑜珈墊、還有背包客專用超大背包那類，如果你要找運動用品這邊不算高價而且有保證，好像是歐洲跑來土耳其開分店的！這邊特別的店應該是 GAP！但我覺得滿醜的哈哈！他就再 CEPA 旁邊兩家基本上根本蓋在一起！但通常一家逛完就很累了！我是衣服跟食物會一起購物的人哈哈，門口有計程車如果你太累，搭回學校宿舍大約 20 多 TL，畢大實在是遠，校車沒滿就會好心停在 KENTPARK 那邊，班次不固定，碰運氣！KENTPARK 前面的公車站如果有 111 就會到畢大，繞了旁邊的小社區，甚麼阿塔圖克醫院的，就會到校門口，再換車上山也可以，不過大包小包會讓人很崩潰！要是下雨 或 是 很 冷 就 會 覺 得 更 煩 哈 哈



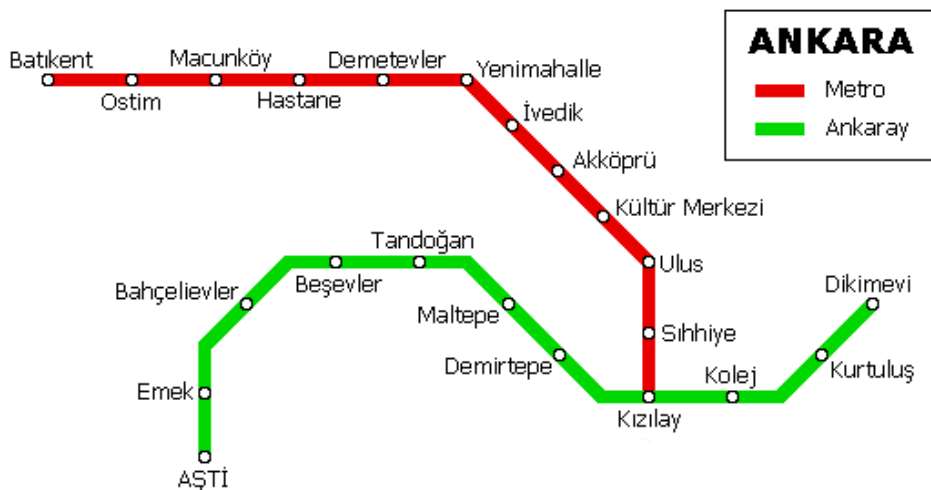
在介紹另外一家離畢大很近，但是和上面兩家比有點距離的 ARMADA，這家百貨公司滿老的，但地段很精華，旁邊是莫凡彼飯店，其實往畢大的公路上，都是五星級飯店或是高級住宅建案！ARMADA 的重點就是 KIPA，可說是土耳其最便宜超市，不過他有一個麻煩的地方就是從學校出發的校車不太停(也許你可以跟司機講講看)，ARMADA 大部分都是回學校的校車才會經過，我覺得這間超級難逛，裡面店的組成和 CEPA 如出一轍，但外觀滿美麗的，還是可以去看看

想去這些離學校很近的百貨公司，除了剛剛我講得靠校車，也是可以乘坐 Dolmuş，去主校區的巴士站旁邊有 Dolmuş 站，通常會停一排，路線幾乎都是，從學校經過那這堆百貨公司到 Sıhhiye(好像叫這條線 Çayyolu)，依舊是不會到 Kızılay(無奈)，聽說他們一直再蓋 Çayyolu 的 METRO，路也都圍起來了，就在阿塔圖克大道上，但 BOT 就是容易談不攏所以蓋很久也是沒個影！如果要去 Tömer 又不想太早起床也是可以選擇 Dolmuş 做到 Sıhhiye，再走過去或是坐 METRO，這樣大概 8 點到主校區站牌，到 Kızılay 差不多 40 分走一走就剛好上課，但如果搭第一班校車，可是 7:50，到 Tunus 才八點，一小時後才上課喔！（不是在講逛街嗎!?)

繼續回到逛街，說到安卡拉百貨公司，一定要介紹的當然就是超級大超級難逛的 Ankamall，因為它太長了，讓人沒辦法有頭有尾的逛，唯一的優勢應該就是他有 ZARA、Bershka、Pull&Bear，但我個人並不是 ZARA 迷所以對我來講沒差，其他店也是該有的都有，比較特別的是 5M！土耳其就是被 Migros 入侵的國家哈哈！因為 Migros 是瑞士品牌的超市，我也不知道為什麼會在土耳其如此 POPULAR！5M 的 5 是它的規模是最大的意思，說實在我覺得還是 REAL 好逛，因為 5M 動線不良燈光昏暗，讓人沒有超市就是白帥帥的感覺，但有特別的 MILKA OREO 巧克力，我每次來必搶購哈哈！還有他有很像 IKEA 的 KOÇTAŞ，因為安卡拉的 IKEA 我不知道怎麼去，所以如果是需要買家



具我是到 KOÇTAŞ，我後來搬到市區，買過衣櫃，選好以後可以請他們幫你送到府安裝，當然要付費我記得運費加安裝好像是 180TL，師傅人很好喔！要如何到 ANKAMALL 呢？Metro 就是你的好朋友！搭到白色的橋(Akköprü)，其實他就再警察局旁邊拉(可怕的警察局！)



還有一家勉強提一下好了，就是 Kızılay AVM，AVM 就是購物中心的土文簡稱，是我看過設計最爛的百貨公司！除了美食街 OK，其他都怪怪的，土耳其美食街(便宜的餐廳)多半都在樓上，而不是像我們在 B2 喔！因為他的設計是半層一樓，所以會有現在姐在四樓半(但他們寫 5F)，所以明明四層樓硬要寫成八樓，超亂的！裡面除了 MANGO 沒啥大店，地下的超市是 MAKRO，我看土人也滿喜歡這家超市的，路上很多人都拿這個袋子，這家土牌居多，還是放上美照給大家參考！

真不敢相信百貨公司就這樣而已！那我到底怎麼花那麼多錢(震驚)



布蘭德們 BRANDS

<http://www.avmgezgini.com/>

以上這網站可以讓你查每家百貨公司有哪些店，這些我點出的店不過是我特別有印象，或是覺得值得一提這樣，畢竟孩子們還有很多家等著你們去冒險阿！



土人深感驕傲的土牌，主打牛仔褲，所以只好提一下但我真的覺得還好而已！

collezione



欸這家真的是很便宜的土牌，然後洗沒幾次就會爛掉，但是外套的價錢真的好便宜！

LC Waikiki
iyi giyinmek herkesin hakkı



這家店真的遍地都是，每家百貨公司都有，就像 HANGTEN 絕對不是歧視，真的就是那樣！

KOTON



我個人是覺得有點像土耳其的 NET，有辦公事系列也有年輕的，款式多元，有看到你看到會驚艷的也有會驚嚇的！

batik



我覺得這家也是 NETNET 的，但是好像比較老氣一些，賣一大堆長裙

OXXO



我覺得算是土耳其的 ZARA，風格很歐美，但是價錢偏高，材質也還好

RodiMood



土耳其的 GIRDANO 吧！好像不是這樣拼？這家店我唯一買過的東西就是比基尼，其實跟 WAKIKI 有點像！

 DeFacto



又是一個 WAKIKI 無誤！就是價格親民，但衣服難看多於好看的店！

 T-box



我個人覺得這家店真的是超級便宜，跟 COLLEZIONE 有得比，但是比較好看！爛掉就淘汰的話好像也不太心疼的那種(夏衣)

 COLIN'S
jeanswear



我還滿喜歡柯林的！柯林偶有好看的作品，而且他有試圖國際化的感覺，整個質感不差，算是尚可的店

MANGO

ZARA

Bershka

這三個就不用多講了吧，不是一家人嗎？已分布來說 MANGO 是最多的，而且 Kızılay 那邊新開了 MANGO Outlet 整個很值得撿便宜！ZARA 就是貴貴的，Bershka 年輕一點，兩個分店都比較少，但都可以在 ANKAMALL 找到，要注意 MANGO 尺寸偏大，另外兩個都很小喔！

 H&M

最值得逛的了，錢包在這總是會破洞，但說實在其實質料沒有到很好，而且易退色！

MARKS &
SPENCER

我不懂他為什麼在土耳其很紅，衣服看起來都很老氣！

PULL & BEAR
CLOTHING COMPANY

衣服好小哈哈！（應該是我太肥吧）沒有啦，也是很可愛的牌子，但水準不穩定，有時醜有時美

 TALLY WEIJ!
Totally Sassy!

這到處都有，兔子的牌子，我覺得很醜



這家也是偏貴的外國牌，配件滿可愛的，衣服貴的我常下不了手！短褲剪裁不錯



我想就像我們的三花牌吧阿哈哈，有內衣內褲跟長短襪，但我覺得襪子價錢偏高！我沒買內衣就是了！



也是長短襪還有內衣店，也很多分店，折扣比 Penti 多，其實真要找絲襪，路上有很多小店有販售，"也許"便宜點

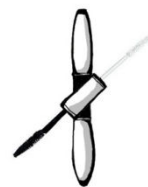


華麗可愛的內衣褲店！似乎不是土牌！但很漂亮可以逛逛！



(好評)土牌鞋店，隨然不便宜，但是一分前一分貨，品質不差好穿又可愛，注意不是運動鞋牌子喔！

接下來分享一下，常見的配件還有化妝品店，女孩子都會需要這點小資訊吧？像是保養品或是項鍊戒指小禮物之類的



這家源自英國的小店，販售各式各樣的配件，價錢不太可愛但是還可以接受啦！滿多分店



印象中是美國的，價前親民點，但質感比較差，Ankamall 有



土牌化妝品，我個人只有用過眼線筆，還滿顯色的，防水度普普



應該說是歐洲的屈成氏

ROSSMANN
DROGERIE PARFUMERIE

這也是很像屈成氏，好像是德國來的，有很多旅行組，要去玩可以找一下便宜的 3TL 小洗髮乳之類

L'OCCITANE
EN PROVENCE

歐舒丹，土耳其很多家

Golden Rose®

也是化妝品，跟 Flormer 系出同門

Watsons
your personal store

屈成氏本人，只有 ANKAMALL 裡面有

THE
BODY
SHOP®

美體小舖，土耳其也很多，我覺得身體乳很不錯，因為土耳其很乾，如果每天洗澡，一定要擦乳液，我有時候要用到 BUTTER

SEPHORA

是美國的吧！是複合品牌美妝店，但這就比較偏專櫃品牌

TEKİN ACAR COSMETICS

同上，只是是土耳其公司，但裡面也都是貴鬆鬆的專櫃牌子，應該要找的牌子都會找的到

還有像是你懶得出門的話，或是想念日韓服飾，網拍能勉強解相思之苦，以下附上幾家網拍，先註冊，之後線上刷卡結帳！

gitti
gidiyo
bir ebay şirkettir

這個是最像 YAHOO 的，你可以找到滿多日韓款式的，如果土耳其的歐美風不和你口味

trendyol.com
Türkiye'nin
trend yolu

土牌居多，有時會有限時特賣，也有外國牌，在土女間相當受歡迎

原諒我個人懶惰又挑剔，所以逛的店也許不多啦！但是真的都是發自肺腑與大家分享，希望對大家逛街會有點幫助拉哈哈！其實還有很多品質很高的土牌，但是我真的連走進去都不想，最有名的就是 BEYMEN、SARAY 這種高端，如果真的要買衣服回台灣也是會有些不錯的選擇 CASHMERE 那類的也很多，但我媽怕熱拉哈哈

最想跟大家說的是行李的問題，真的不要帶太多衣服，因為衣服其實你自以為夠暖的，也許根本不夠力，反而白白浪費行李的空間，還有就是毛衣少帶一些，其實室內都有暖氣，只要一間夠暖的外套就可以了！為什麼會講到這裡勒？因為我個人購買了非常多的衣服，而且沒準你還會去其他地方玩阿！帶這麼多的衣服，最後也只是丟掉的命運！個高的話這邊的衣服都滿好買的，這邊算是歐美 SIZE 居多喔！



PS 我沒有真的愛安卡拉！只是插畫哈哈

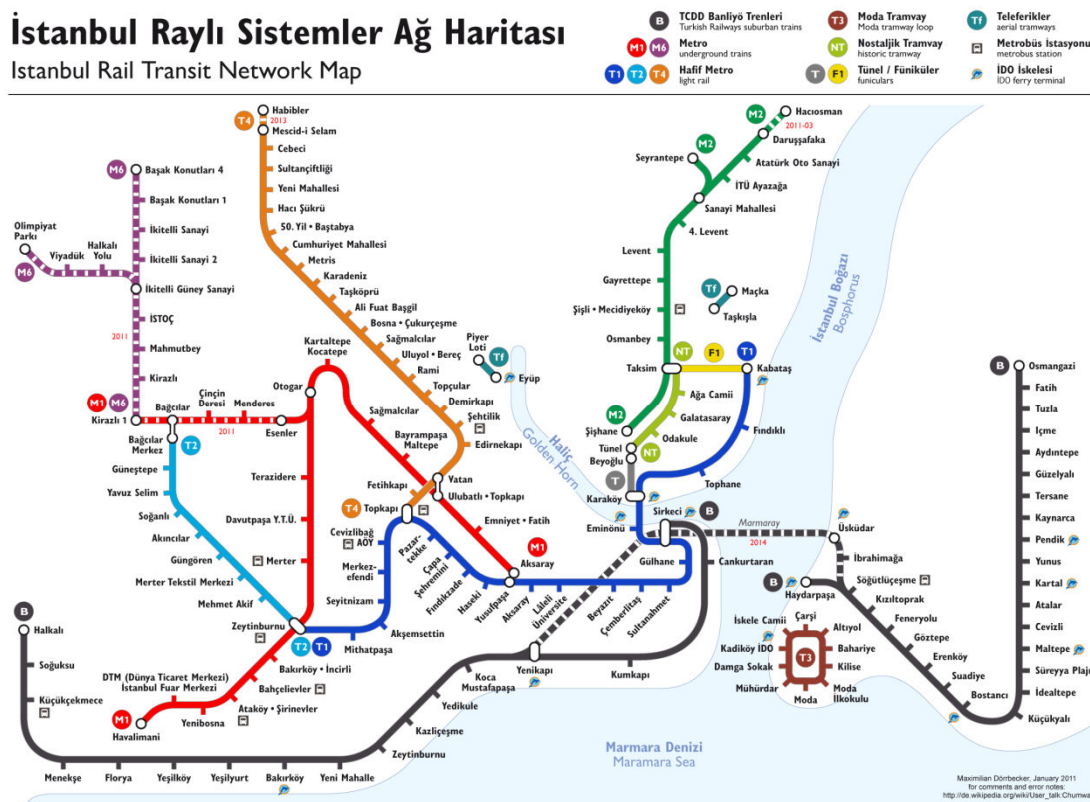
這邊往下，是我去交換前在土耳其收集的資訊！忘記是從哪個部落格找的了，不過相當實用！大家多少參考看看，因為其實我上述的百貨公司都沒有 LV、香奈兒這類品牌，大部分國際精品都是在伊斯坦堡居多！

伊斯坦堡買精品

Istanbul 歐洲區的 Nişantası、Şişli、以及 Etiler,是愛慕名牌者的天堂，所有想得到的國際精品品牌，在那裡全部找得到，因為 Nisantası、Şişli 等地點的店面租金是全土耳其境內最昂貴的，加上高額進口關稅，因此 Nişantası、Şişli 國際品牌精品店商品的價位，甚至比米蘭、巴黎或者蘇黎士要來得貴!!!

Istanbul Raylı Sistemler Ağ Haritası

Istanbul Rail Transit Network Map



這邊附上地鐵圖！以便不時之需！精品都是在深綠色那條線！深綠色那條算是歐洲岸比較新的線！

土耳其有哪一些值得推薦的牌子?

- **VAKKO**

1934 年創立，以高級絲織品與毛織品起家，是土耳其時裝界的領導品牌，尤其是男裝；近年來也擴展到高級女裝，香水，高級巧克力等等，價格不便宜，Vakko 在 Akmerkez 和 Kanyon Shopping Centre 的專賣店，除了自家品牌之外，



VAKKO

也有國際精品品牌如 Givenchy、E. Ungaro、Blumarine、Christian Lacroix、La Perla、Karl Lagerfeld 等等，而且 Vakko 的門市人員，不論男女都打扮的超有型，建議如果要去 Vakko 逛街，最好穿著體面一點！



完全是真實的喔！我個人實地去了一趟！但我根本不敢走進去！

- **Beymen**



也是以高級男裝起家的品牌，價格也是數一數二的貴，一件女裝外套要價 750YTL，旗艦店除了自家品牌也有國際精品如 Tod's、MiuMiu、Escada、Burberry、Armani、Gucci 等等等



BEYMEN 是眾所皆知的高價位路線，GOP 那邊就有一家 BEYMEN 的大百貨與餐廳，GOP 就在 Tunali 街上，爬坡往上便會看到一系列精品店！



- **MAVI Jeans**

土耳其自創國產品牌，超好穿的牛仔褲，有許多經典款，價位大約為 90-140YTL 之間，Mavi 的襯衫,T-shirt,denim 布服裝等，也很好穿，而且質料都是高級的土耳其棉花，洗起來不縮水不褪色，許多好萊塢明星也是愛用者。



我覺得好像沒他講的那麼神！不過一方面也是因為我不喜歡牛仔褲

拉！還有提醒大家，如果真的很冷，穿牛仔褲是不夠保暖的喔！褲襪會更暖一點！

- Mudo

層次跟 Zara 差不多，買的時候要注意，不要買到中國制造的，品質差很多，一定要買土耳其做的，襯裡的標籤如果有'Türk malıdır'或者'Türk mali'，就是土耳其做的，如果有'Cin malıdır'/'Cin mali'字樣，那個就是菜籃(China)制造的。

MUDO



對不起大家！這家我從沒認真看過哈哈

- Hotic

HOTIÇ

以皮件,鞋子,靴子為主,風格較為時尚摩登,走潮流路線,適合年輕人。



很貴！隨隨便便就是 100TL 以上，讓人缺乏購買慾望！

伊斯坦堡逛街好去處

伊斯坦堡有許多昂貴的購物中心，最出名的就是 Kanyon Shopping Center、Akmerkez Shopping Center，以及 Nişantası、Şişli 那裡的獨立精品店

2006 年開幕的 Kanyon Shopping Center，是少數'開放性'的購物中心，不是一般的密封式的建築，建築物本身的設計，像一個大峽谷一樣，利用空氣循環的原理，讓顧客在逛街時可以看見天空，同時也可節省能源。



Kanyon 裡面有一間英國非常聞名的精品百貨公司 Harvey Nichols，所賣的都是超級貴的名牌精品，有許多亞洲還沒引進的設計師品牌，有興趣的人可以去看看；Akmerkez 是另外一

個燒錢的好去處



個人是沒有去到 Nişantası、Şişli 那邊的百貨公司，但 Kanyon Shopping Center、Akmerkez Shopping Center，其實他們都在伊斯坦堡鐵路同條上，都是綠色的線上，Nişantası 似乎是在 4.Levent 站，我室友麟麟說這邊有好吃的拉麵！哈哈，Kanyon Shopping Center 是在 Osmanbey，下車之後出來就會看到了，Akmerkez Shopping Center 是在 Bebek 的高山上，只要找會到 Bebek 的公車，再坐計程車上去大約 5-6TL，是個非常陡峭的坡，我親自爬過！回歸到那兩個我去過的百貨！Kanyon 我覺得還好，當然奢華的店有，但其實它只有一邊是百貨另一邊是辦公大樓，然後餐廳感覺滿高級，裡面的人也明顯氣質不同！Akmerkez Shopping Center 號稱是貴婦百貨，可是裝潢真的還好而已，不會讓你有種哇~~的感覺！如果要訂飯店，我覺得還是 TAKSIM 最方便！要甚麼有甚麼喔！TAKSIM 與這些百貨公司是在同一條線上！

伴手好禮

1.) 橄欖+橄欖油 zeytinyağı

土耳其是全世界數一數二的橄欖油出產國，愛琴海沿海的橄欖樹品種與西歐其他的主要橄欖油出產國，如西班牙、意大利、法國、希臘...等等，完全不一樣，土耳其的橄欖油，在口感、香氣、味道上，都要比西歐其他的產區來得濃厚香純，最適合用來拌沙拉，烹調食品(e.g. 義大利麵食)，或者直接塗在麵包上配麵包吃！

研究顯示，土耳其愛琴海沿海的橄欖樹品種，如 Ayvalik,Izmi 等等，基因與以色列、敘利亞等國的橄欖樹品種相近；經由冷壓法所榨出來的特級橄欖油(extra-virgin olive oil)，酸度低於 0.1%，品質屬於橄欖油中最好最上等的，所以價格也要比一般的西歐產橄欖油來得昂貴。

土耳其橄欖油最主要的產區為：

-Marmara Region:包括 Balikesir,Ayvalik 那附近的區域

-Aegean Coast:Ayvalik,Izmir,Aydin,Nazilli,Mugla 等區域

其中 Ayvalik 又算是土耳其最馳名的產區,不但有自己的橄欖樹品種 Ayvalik, 甚至還有專門的橄欖博物館, 展示有關橄欖的歷史、品種、處理程序等項目; 有興趣的人可以去看看



我自己不喜歡吃橄欖, 但是根據我芬蘭室友所說這邊的橄欖比一般的好吃, 她覺得黑色風味佳, 愛橄欖的朋友有福啦!

2) 蜂蜜 Bal

土耳其有許多世界上別的地方找不到或者無法大量種植的植物, 由這些稀有植物所生產的蜂蜜, 不論品質、口感或者營養價值, 也是全世界數一數二的, 土耳其蜂蜜的特色, 在於蜂蜜來源與亞洲美洲一般常見的蜂蜜完全不同; 土耳其的蜂蜜大多來自下列幾種植物:

1. **百里香 (thyme honey/ kekik balı):**最稀有最貴的蜂蜜品種;全世界只有希臘愛琴海島嶼與土耳其西部才有生產, 因為目前世界上只有希臘愛琴海某些島嶼與土耳其西部才有範圍夠大的百里香種植區, 足夠進行小規模百里香蜂蜜生產, 百里香蜂蜜每年只收成一次, 產量有限, 通常是由當地蜂農獨立生產, 很少外銷到外國, 就算在歐洲其他國家也買不到, 因為單單應付土耳其或者希臘自己國內的需求都不夠了, 沒有額外的產量可供外銷!
 - 百里香蜂蜜特色: 香味純厚, 質地比其他蜂蜜來得濃稠, 色澤如金黃麥芽糖, 吃起來口感甜而不膩, 而且會回甘, 百里香蜜的營養價值很高, 每日服用對新陳代謝很好, 也可改善皮膚體質.
2. **冷杉木蜂蜜 (fir tree honey/çam ağacı balı):** 寒帶高海拔才有的蜂蜜品種, 口感濃稠, 氣味芳香, 吃起來非常順口甘甜, 回甘時間持久, 適合生吃, 代替奶油與果醬塗在麵包上, 泡冷飲或者泡溫水製成蜜茶飲用
3. **柑橘花 (orange blossom honey/portakal çiçeği balı):**地中海地區特有的蜂蜜品種, 色澤如淡黃色小麥汁, 口感溫順潤喉, 回甘度高, 非常適合沖泡冷熱飲.

4. **松果蜜 (pine tree honey/cam bali)**:土耳其+希臘特有的蜂蜜品種，口感濃稠，香味吃起來有一點像葡萄乾，甜而不膩，非常適合塗在面包上吃，或者和著天然原味無糖優格一起吃



這是超市販售最多的品種！但我個人真的不敢吃太多！還是肥的感覺阿！

5. **森林野花蜜 (forest flower honey/orman çiçek balı)**:口感香甜，非常容易入口，可生吃，也可代替奶油與果醬塗在面包上食用。

3) 玫瑰花果醬與玫瑰花副產品

用天然玫瑰花瓣做成的玫瑰花果醬，是土耳其每一間高級旅館早餐桌上必備的名產，吃起來口感細膩高雅，每一口皆有淡淡的玫瑰花香，塗在麵包上，細細的品嚐那優雅清香的味道，彷彿十八世紀的歐洲貴族般，配著紅茶，享受這只有在土耳其才找得到的特產

土耳其的 Isparta 附近，是全球最重要的玫瑰花出產地，也是全世界數一數二的玫瑰花精油提煉中心，那裡所出產的玫瑰花精油與玫瑰花副產品，聞名全世界；歐洲法國意大利與美國的著名化妝品+香水制造商也都會固定在 Isparta 採購原料。

因為玫瑰花的年產量有限，大多數玫瑰花蕾+花瓣都被外國的化妝品+香水制造商整批訂下，拿去提煉成玫瑰花精油，做成各種香水與保養品；所以除了 Isparta 之外，土耳其其他的地區都很不容易買到土耳其自己出產的玫瑰花副產品。

當十九世紀中奧圖曼帝國失去保加利亞的統治權的時候，從保加利亞逃亡到土耳其境內的土耳其難民有許多人定居在 Isparta 附近的地區，這些難民把他們在保加利亞所熟悉的世代相傳栽種玫瑰花以及提煉玫瑰花精油的技術，加以利用，在 Isparta 開始大規模的栽種玫瑰花以提煉其精油，自那時以來,Isparta 就成為全世界的玫瑰花重鎮，如果有機會拜訪 Isparta，可以購買各種不同的玫瑰花副產品做為紀念品



玫瑰花醬真的是每間土耳其旅館，早餐必備的果醬之一，但是我覺得這非常個人，因為像我自己就覺得吃久有點噁心哈哈

4) 豆類食品: 杏仁(almond/badem)榛果(hazelnut/fındık)開心果(pistachio nuts/fıstık)

土耳其是全球最重要的榛果 (hazelnut) 產地，所出產的榛果占全球年產量的百分之七十，主要的產區在黑海沿海地區，杏仁 (almond) 也是土耳其名產，占全球年產量的百分之二，主要的產區在愛琴海西南部的 Datca 半島，開心果 (pistachio nuts) 則是土耳其東部的名產，品質最好的開心果來自東部大城 Gaziantep 附近，所以土耳其語的開心果 Fıstık 也叫做 Antep fıstığı/antepfıstık.



土耳其人真的非常熱愛榛果類，甜點、巧克力、冰淇淋，星巴克的甜點也不例外，我覺得這邊的真的很香，偶爾吃一點對女生很好喔！

5)黑海產區紅茶茶葉

一般的土耳其人是不喝蘋果茶的，在土耳其，土耳其紅茶 (Karadeniz cay siyah)才是正統的日常飲料，土耳其紅茶要比一般的西式紅茶來得濃，而且喝時只能加方糖，不能加牛奶或者檸檬片，真正的土耳其紅茶，必須使用黑海省份 Rize 生產的茶葉，用特殊的雙層水壺燒開水沖泡，再用沸水加以稀釋，如果喜歡喝濃紅茶的人，不妨買個土耳其式雙層水壺和一包黑海紅茶茶葉試試看。



茶這點真的很驚人，每天必喝，而且據我觀察應該有三四杯以上，不過青少年倒是比較不會，多半是中年土人對紅茶狂熱，還有運將也很愛，冬天就帶著熱紅茶一瓶，小販變能在路邊做起生意來！

超市比一比

講完精品，我們來講一下日常所需！

	價格 (便宜程度)	專攻市場 (哪類便宜)	分店率 (好找?)	甜食	中式 調味品
	★★★★★	蔬果	多	少	有 (大家分店)
	★★★★★	肉品、自製 乳製品	多	難吃	無，蔬菜也很少
	★★★★	零食多元	多	多	有
	★★★★	有很多冷 門品牌	多	難吃	有 (大家分店)
	★★★★★	蔬果(賣相 普遍不佳)	多	普通	有 (大家分店)
	★★★★	舶來品多	少	多	有，甚至有豆腐
	★★	舶來品多	少	多	有，種類最多 最齊全
	★★★★	肉品多元	多	普通	未知
	★★★★	舶來品多 水果多元	多	多，很多進 口的	有
	★★★★★	自家品牌 商品	少	多	有
	★★★★★	自家品牌 商品	多	普通	無，一般來說 規模小、品牌 較少
	★★★★★	分量較多	多	普通	未知

又要重申囉！這些是我個人很常逛的超市！不是安卡拉唯一的超市！
給大家做參考！有的價差不明顯！但美麗的店東西常常是比較貴的！

玩在土耳其



玩在土耳其

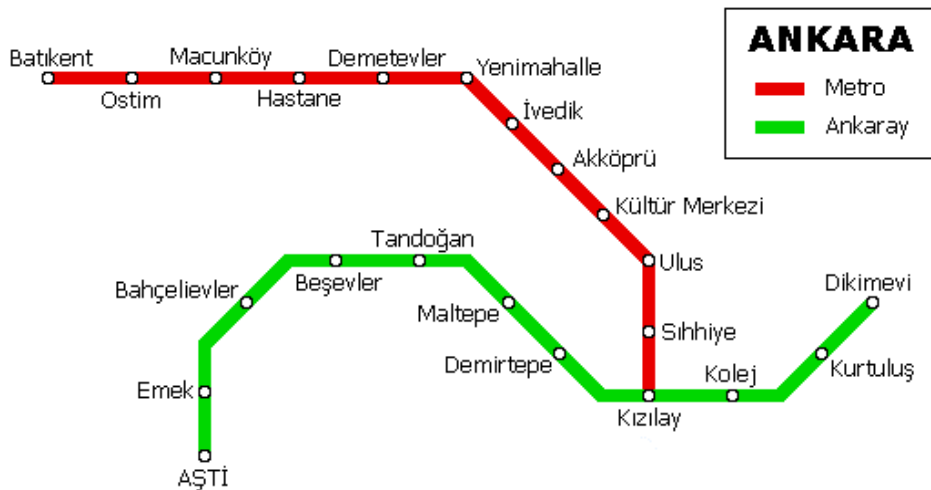
我去過哪些地方？哪些地方值得一去？車子去哪裡搭？要不要去歐洲玩呢？

先從最最基本的交通說起！隨著我個人的分類，交通居然跑到這邊來了哈哈！希望大家看了不要亂掉！我們先說喔！安卡拉這邊的交通，主要是公車和地鐵(好異次元的話！哪邊不是這樣哈哈)，公車有兩種系統一種是 EGO 一種是現金公車！

EGO 卡的可以在 BUFE 取得，路上涼亭小販，現在法規變嚴了，如果是捷運站，他要檢查類似學校的註冊章(銀色貼紙)，但因為我提早領沒貼到，就不賣我，學生票是一次 1.3TL，學生票是藍色的，成人是兩倍，通常一次都買 13TL，他們加值好的；現金公車就是上車付錢，學生好像 1.5 還 2.5TL 我忘了哈哈



EGO 卡搭地鐵也可以使用！以下是地鐵圖，之前貼過又來



注意喔紅色的是 Metro！我們的捷運，綠色是比較像火車！要上車前要先注意要去哪邊紅色還綠色，是不同的月台，可以看到兩者的交會就是 Kızılay，不得不說不僅地理位置像北車、環境也滿像的，另外一個優點是 Kızılay 是 METRO 終點站，所以要搭其他地方都不擔心會搭錯邊，綠色終點站是 Aşti，也就是安卡拉重要的轉運站！

Aşti

Aşti 非常之重要！因為他是你路面交通往返安卡拉的入口！另一別名是 Ankara Otogar·火車不是在這邊搭！這邊主要是各家客運公司集結處！底下附上我曾經搭過的公司，有趣的是他們會有巴士先生/小姐，下面的交通資訊，我是去之前在網路上 GOOGLE 的！另外加上一些我自己的評論！



<http://www.kamilkoc.com.tr>

(車子新+舒適·服務好；交通網大部分在土耳其西部+南部地中海地區；而且他是附甜點·小蛋糕餅乾之類的)



<http://online.metroturizm.com.tr/metro/buy/>

(車子還好，但是服務 so so，是少數幾間有從 Izmir/Selcuk/Ankara/Istanbul 到 Cappadocia (Goreme, Nevsehir) 以及 Safranbolu - Ankara 車班的巴士公司；也有從 Antalya - Denizli - Izmir - Canakkale - Edirne 的車班；附的也是小甜點)



<http://www.pamukkaleturizm.com.tr/seferler.html>

(車子新、干淨、服務不錯，交通網也是大部分在土耳其西部+西南部地中海地區；據說夏天是冰淇淋，我搭的時候是冬天是鹹三明治)



我似乎都是搭到伊斯坦堡，只有 METRO 有一次搭到一個莫名其妙的小城市探險，以下客運公司都沒搭過



http://www.truvatuzurizm.net/tr/default.asp?islem=sefer_sonuc

(車子新、乾淨、服務非常好,但是座位稍微擠了點:交通網大部分在土耳其西部,尤其是從 Canakkale 出發的班次,例如 Canakkale - Istanbul, Canakkale - Izmir, Canakkale - Ankara etc.)



<http://www.hakikikoc.com.tr>

(車子新,干淨,交通網大部分在土耳其西部沿岸,尤其是從 Izmir 出發的班次,有 Izmir-土耳其西北部靠近希臘和保加利亞邊界的城市如 Kirklareli, Edirne, Luleburgaz etc.)



<http://www.radarturizm.org/>

(出現主頁之後,按頁面左邊的'Sefer Saatleri'選項,便會出現時間表.這個時間表只有顯示 Istanbul 出發的班次,它的交通網大部分在土耳其西部沿岸,也有許多 Istanbul-土耳其西北部靠近希臘和保加利亞邊界的城市如 Kirklareli,Edirne, Luleburgaz etc.)



<http://www.kentturizm.com>

(有從 Cappadocia Goreme 到 Denizli 以及 Marmaris 的車班)



<http://www.sivastur.com.tr/>

(土耳其東部的巴士公司,有從 Ankara - Sivas, Sivas - Malatya 車班)



<http://www.konsetturizm.com>

(總部位於土耳其中部大城 Konya 的巴士公司,有從 Konya - Ankara, Konya - Izmir (via Isparta, Denizli, Aydin 的車班;車子非常新,干淨,服務好,也有車上免費無線上網服務)



<http://www.kontur.com.tr/>



<http://www.liderturizm.com.tr/images/zt.htm>

(交通網大部分在土耳其西部,中部,以及北部黑海地區)



<https://secure.ulusoy.com.tr/main.asp?Dep=6000&arr=35001&gun=23&ay=5&sene=2008&kod=1>

(車子新,干淨,交通網大部分在土耳其西部,西南部地中海地區,以及北部黑海地區,有 Istanbul-Safranbolu 的車)



<http://ticket.varanturizm.com/scripts/cgiip.exe/aindex.r?Lang-name=E&ncs=80423142443&badr=m1&prg=wsv&satrez-name=rez>

(土耳其最高級的巴士公司,交通網大部分在土耳其西部,西南部地中海地區,有 Istanbul - Selcuk 直達車,也有從 Istanbul - Thessaloniki (希臘) - Larissa - Athens 以及 Istanbul - Sofia (保加利亞) - Belgrade (塞爾維亞) - Vienna (奧地利) - Innsbruck - Bregenz 的國際線.)



這個網路上的作者似乎是從伊斯坦堡 OTOGAR 出發,所以資訊很少是從安卡拉出發的,但其實你在街上都可以看到我搭過那三家客運公司的店,都可直接在店內購票,通常不需要太早購買,就算這家沒有還有別家可以選(如果目的地不是太冷門的地方),一般來說所有店家在 Aşti 都有攤位,你都可以買票,也可以試試看以學生身分砍價,不過我沒成功過哈哈!路線建議還是當場問會比較準,因為有時候你想去的地方沒有直達車,但也許稍微轉一下還是會到!這就看個人選擇!

這裡提供一下搭到伊斯坦堡通常票價是 50TL 左右!但有時候,如果很爛的客運公司,設備不佳你一眼就能辨認,可以砍到 25TL 也說不定!太黑加上手震,但這餅乾真是我心頭好哈哈!





一些地方性的巴士公司網頁，票價+時間表

☉ Yeni Adana

http://www.yeniadana.com.tr/sefer_saatleri.asp

(以東部大城市 Adana 出發的車為主)

☉ Denizli Seyahat

<http://www.denizliseyahat.com.tr/HTML/guzergah.html>

(以 Denizli 出發的車為主)

☉ Ben Turizm

<http://www.benturizm.com.tr/seferlerimiz.php>

(以東部大城市 Gaziantep 出發的車為主,也有下午 6,7 點從 Marmaris - Denizli (Pamukkale)的班次)

☉ Elazig Murat Turizm

<http://www.elazigmuraturizm.com/sefer.html>

(專門跑從東部城市 Elazig 出發到土耳其中部,西部,南部的路線,有

Elazig-Malatya-Kayseri-Konya-Isparta-Antalya;

Elazig-Malatya-Adana-Mersin(Tarsus);

Elazig-Malatya-Ankara-Bursa;

Elazig-Malatya-Ankara-Bandırma-Canakkale;

Elazig-Malatya-Kirikkale-Ankara-Bolu-Izmit-Istanbul

Elazig-Malatya-Kayseri-Akşehir-Ayfon-Denizli-Soke-Bodrum

Elazig-Malatya-Kayseri-Kirikkale-Ankara

☉ Efe Tur

http://www.efetur.com.tr/?x=sefer_listesi&w=menu2

(專門跑從土耳其西部 Izmit,Bursa,Balikesir,Adapazari,黑海 Zonguldak 出發到 Ankara, Istanbul, Izmir,與土耳其西部的路線)

☉ Nevsehirliiler Seyahat

<http://www.nevsehirlilerseyahat.com.tr/>

(專門跑土耳其中部 Cappadocia 區的路線, e.g. Ankara - Nevsehir, Malatya - Kayseri - Nevsehir, Adana - Nevsehir etc.)

☉ HAS Turizm

<http://www.hasturizm.com.tr>

專門跑土耳其東部 + 東南部的路線，e.g. Mersin, Adana, Urfa, Iskenderun, Antakya etc.

☪ Suha Turizm

<http://www.suhaturizm.com.tr>

有 Goreme - Antalya 和 Goreme - Denizli (Pamukkale)/Goreme - (Denizli) - Selcuk 的路線

**在土耳其買巴士車票，如果想買到便宜一點的價錢，最好是自己去車站售票處買票，因為：

- A. 在車站售票處，你可以同時比較多間不同巴士公司的價格；如有需要可見機殺價！
- B. 通常向民宿或者旅行社買巴士車票，價錢會比較昂貴，因為他們所報給你的價錢，都會算傭金，直接向客運公司購買最划算

**在車站售票處買票時，要注意以下幾點：

- A. 最好在大車站裡頭，巴士公司自己的櫃台買車票。
- B. 別以為只要有掛上 XX 巴士公司招牌的櫃台或者代理商，就只有銷售 XX 公司的車票，許多的車票代理商是大小通吃，如果有人要買他們沒有代理的車票，他們照賣不誤，再把你轉賣給其他的巴士公司，收取佣金，這種情況，在觀光客比當地人還要多的地方 e.g. Goreme, Selcuk 等等最為嚴重。
- C. 有一些車票代理商或者民宿業者，為了推銷某一間特定的巴士公司車票以賺取佣金，會告訴觀光客從 A 往 B 只有一間公司在跑，或者每天只有一班車，許多旅客因為不知道真實的情況，信以為真，結果平白浪費了旅途中寶貴的時間與金錢



提供其他地區客運旅遊資訊給大家，也是我在網路上找的，或許你們會需要！但因為我個人覺得東邊有點可怕，不適合女生自助，加上我也不是走那種 STYLE 的，所以遠征東部就不算我一咖了哈哈！可以問問董哥他有去走跳！我聽說 ANI 非常漂亮，是被遺忘的古城，但時間不夠去~可惜！

火車

安卡拉火車的名字叫 TCDD，我忘了全名對不起大家！火車總站在一個很難到的地方，並沒有一個剛好到的車站，都是要走一下，但其實估一下就會找到，我個人總是發漏朋友(無用之人哈哈)，GAR 就是車站這應該不用多介紹哈哈！我只搭過一次火車，




火車一般般，但當然也是有高鐵那種高端，我當時只是搭一般的，然後利用周末和我交換生朋友來趟火車東部旅行！一人大約 40 幾 TL，我們是搭到 Erzurum，但從安卡拉搭過去要一天的時間，所以我們在 Erzurum 只停留三、四小時，又再搭火車回來，買的是臥鋪，說起來好像比較像是火車之旅哈哈！

推薦 Erzurum 的特殊 Kebap 超級好吃！好像叫 Çağ kebab 嗎？注意不是 Çiğ 喔！很香很肥很好粗~~~而且很有東部風情，就是一個小城鎮，真的東邊就是不一樣，人都變 ESMER 了！黑黑那種，眼睛好像人人都有眼線，說話有種腔調，糊糊的哈哈

BALKAN EXPRESS

我第二次坐火車就不是去土耳其了！因為他們有出巴爾幹快票(這該如何翻是好哈哈)，就忽略我腫脹的臉頰吧！帶著你的護照就可以去 ANKARA GAR 買這張票，要進辦公室買票，問一下人，我們買的是週票，一周內巴爾幹半島國家任你玩的樣子！也就是我們俗稱的歐洲火藥庫！



巴爾幹半島，南歐三大半島之一。西鄰亞得里亞海，東界黑海，北隔多瑙河。南巴爾幹之希臘半島臨愛琴海，眾島林立，大小不一，最大島為克里特島。上有社稷十：克羅埃西亞、斯洛維尼亞、波士尼亞 - 赫塞哥維納、蒙特內哥羅、塞爾維亞、阿爾巴尼亞、馬其頓、希臘、保加利亞、土耳其(色雷斯)。

價錢的話印象中是 180TL 一個人，但是七天內不限時間、次數、地點，隨你上下車，我們是利用 BAYRAM 去的，但因為這些國家多半不是歐盟成員國，或是才剛要成為歐盟國，礙於我們簽證還有地理空間限制問題，畢竟他們可都不小阿！所以我們只去了保加利亞跟羅馬尼亞，本來想去塞爾維亞不過當時還不是歐盟成員國，加上我們是可憐的台灣，恐怕會有困難！另外聽說克羅埃西亞非常美麗！

火車的話保加利亞跟土耳其 Edirne 那邊有連結，所以先搭乘從安卡拉到 Edirne 的客運之後，再從 Edirne 去 Kapıkule 火車站往保加利亞去，去的途中，車長會來查票，越過邊境還會蓋簽證章，我們台灣人護照通常都會很久才回來，不要太驚慌！

保加利亞非常俄羅斯，雖然說的是保加利亞文，但還是保有斯拉夫文字，當地都有免費 CITY TOUR，跟著導遊走大景點都可以晃到！TOUR 都說英文！口音不會讓人難懂！食物上與土耳其非常相近！當然也有西式料理，不過不管到哪裡沙威瑪永遠都是便宜的食物；羅馬尼亞的話，是因為德古拉而聞名的，說實在這邊物價真的非常便宜！很適合來晃晃！建物風格也是非常斯拉夫，不過因為也有奧斯曼帝國統治過，建物風格頗混亂哈哈！這邊不是遊記我就不多寫了！只是介紹給大家火車的跨國旅遊方式之一！



Sofia & Chau.

←保加利亞首都：索菲亞



Bucharest & Chau.

羅馬尼亞首都：保佳列斯→



土耳其廉價航空公司

這邊又是我去之前就在網路上搜括的資訊，安卡拉這邊廉價航空都不飛，所以想搭便宜航空就要先到伊斯坦堡！

A) 從伊斯坦堡 Ataturk 機場起飛的有：

1. Atlasjet <http://www.atlasjet.com>

是一間相當不錯的航空公司，主要股東是土耳其旅遊業知名公司 ETS Tur. 雖然國內航線不多，但他們有提供從 Istanbul Ataturk 機場 (IST) 直飛 Izmir, Antalya, Dalaman, Bodrum, Adana, 北塞浦路斯的 Lefkosa, 以及伊拉克北部庫爾德族自治區的 Erbil, Sulemaniye 等城市。

除了普通單程票價比土耳其航空便宜之外，Atlasjet 的班機都有提供免費的三明治與不含酒精之飲料。搭乘 Atlasjet 班機到 Izmir 的旅客，也可以乘坐免費的 Atlasjet shuttle bus 從 Izmir 機場到 Selcuk, Kusadasi, Aydin, Manisa 等鄰近城鎮。從 Antalya 機場，Atlasjet 也有提供免費的 shuttle bus 到 Side, Serik, Manavgat, Alanya 等地。

2. ONUR Air <http://www.onurair.com/>

一間原本專做包機生意的航空公司，近年來也開始進入土耳其國內線的市場。Onur Air 的規模要比 Atlasjet 來的大一些，其國內航線飛航的目的地也比 Atlasjet 來得多。除了 Izmir, Antalya, Dalaman, Bodrum, Adana 等地之外，Onur Air 也有提供伊斯坦堡-黑海 (Istanbul-Samsun, Istanbul-Trabzon)，伊斯坦堡-土耳其東部 (Diyabakir, Malatya, Gaziantep) 等航線。

Onur Air 也有提供免費的 Izmir- Selcuk- Kusadasi 與 Antalya-Side- Serik- Alanya 巴士，讓搭乘 Onur Air 抵達這兩個機場的旅客使用。

3. IzAir (與 Pegasus Airlines 合作)

是間小公司，與土耳其的廉價航空龍頭 Pegasus Airlines 合作，飛航 Istanbul Ataturk - Izmir 的航線。



我個人從來沒有從阿塔圖克機場搭過廉價航空！所以也不清楚這方面資訊，大家就參考看看



B) 近年來，伊斯坦堡亞洲區的 Sabiha Gokcen 機場已經成為土耳其廉價航空的大本營。從 Sabiha Gokcen 目前有以下幾間廉價航空公司飛往土耳其不同城市：

1. Pegasus Airlines <http://www.flypgs.com>

這間原本也是以包機出身的航空公司，現在算是土耳其廉價航空公司之中規模最大，航線也最多的。其國內線航點包括土耳其東部與東南部 (Van, Diyarbakir, Gaziantep, Hatay, Adana, Elazig, Sivas, Malatya, Mardin), 土耳其北部及黑海地區 (Trabzon, Samsun), 土耳其中部 (Ankara, Kayseri, Konya), 土耳其南部與西南沿海 (Antalya, Dalaman, Izmir, Bodrum)。除了飛航土耳其國內 18 個城市之外，Pegasus Airlines 在這一兩年來也極力擴張其歐洲航線，目前有從 Sabiha Gokcen 機場到德國，法國，荷蘭，比利時，丹麥，希臘，英國，義大利，瑞典，奧地利，瑞士，羅馬尼亞，保加利亞，北塞浦路斯，黎巴嫩，喬治亞等國家的定期班機。

Pegasus Airlines 的國內班機，基本上就是廉價航空，沒有提供餐點或飲料，也沒有免費的 shuttle bus。以他的價錢來說，這間航空公司算是物美價廉的

2. Sun Express <http://www.sunexpress.com.tr>

這間算是老字號的廉價/包機航空公司，相當的有規模，是土耳其航空與德國 Lufthansa 航空公司共同出資創辦的廉價航空，專門以飛航土耳其境內著名的渡假勝地為主。Sun Express 在土耳其境內有三個主要據點，分別為 Izmir 機場，Antalya 機場，與 Sabiha Gokcen 機場。

Sun Express 有從 Sabiha Gokcen 機場到土耳其東部 (Kars, Erzincan, Erzurum), 東南部 (Mardin, Gaziantep, Adana, Diyarbakir, Van, Hatay), 土耳其南部 (Antalya), 土耳其西部 (Izmir), 土耳其北部黑海 (Trabzon, Samsun) 的班機。

國際航線方面，Sun Express 有從 Izmir, Antalya 與 Sabiha Gokcen 機場飛往德國，奧地利，瑞士，盧森堡，荷蘭，科索沃，瑞典等國的班機。



3. Skyairlines <http://www.skyairlines.net>

這間航空公司算是土耳其境內廉價航空公司之中最年輕的，於 2010 年才開始經營土耳其國內線的服務，其實這原本是一間在德國註冊的航空公司，專門提供包機飛航中歐（德國，奧地利，瑞士等國）與土耳其的 Antalya 機場。安全性不錯，但是座位的間距稍嫌太窄。目前 Sky Airlines 的飛航路線包括：

Sabiha Gokcen 機場到 Kayseri, Antalya, Van, Trabzon, Izmir, Bodrum, Dalaman, Diyarbakir, Lefkosa

Izmir 機場到 Istanbul Sabiha Gokcen, Van;

Ankara 機場到 Antalya, Bodrum, Dalaman, Diyarbakir, Van, Trabzon

4. Anadolu Jet <http://www.anadolujet.com/aj-EN/index.aspx>

這間公司其實是土耳其航空的子公司，是土耳其航空 2008 年為了進入土耳其國內的廉價航空市場而創立的。基本上其安全性與服務和一般的土耳其航空公司正航班並無差異，但是 Anadolu Jet 飛機上並不提供免費餐點，而星空聯盟 Star Alliance 的會員搭乘 Anadolu Jet 班機也無法累積哩程數。只有持土耳其航空 Miles and Smile 哩程計畫的 Star Alliance 會員，方能累積 Anadolu Jet 之哩程數。

5. Borajet <http://www.borajet.com.tr/main.aspx>

這是土耳其國內最新的航空公司，飛行的機場大部分是土耳其國內較小規模的區域性機場如 Canakkale, Tekirdag, Bursa-Yenisehir, Edremit, Siirt, Sivas, Tokat, Usak, Isparta, K.Maras, Balikesir 等等，但是他們也有與土耳其航空的子公司 Anadolu Jet 合作連營從 Istanbul SAW 機場到 Ankara ESB 機場的航班，以及飛航 Ankara Esenboga (ESB) 機場到土耳其中部大城 Kayseri 的航班。想從 Ankara 直接到 Bursa 的乘客，也可以使用 Borajet 的 Ankara ESB-Bursa 直飛航班。



我一直都是從這邊飛出去，這個機場很小大概就像松山機場，不過近年來有越來越多廉價航空，所以國外航線也增多不少！只要搭 Havaş 兩個機場都會到，TAKSIM 廣場旁邊就有候車處！PEGASUS 常常會推優惠，國內國外都有促銷，可以多上網看看！黃標是我搭過的，安全舒適！

其他廉價航空



，這裡的所指的，就不是專飛土耳其，或是由土耳其公司經營的廉價航空！而是一些我搭過，真的便宜的航空公司！

easyJet

我第一次還歐就是選這家！它可以說是遍步全歐！是英國公司，時常都會有促銷來回票！我當時一月中，寒假期間就是買了從伊斯坦堡 SAW 機場飛到巴賽爾 BASEL(位在法德瑞交界處)的小城，廉價航空的缺點就是，機場會在偏僻一點的地方，好處就是你要往哪國去都方便！還有行李重量要另外買、飛機上餐點也是另外算錢！

給大家參考一下，我的路徑我是一個禮拜，然後一天搭一個城市，帶著一咖皮箱(小登機箱)，就走了！登機箱就不用買行李，買行李通常是托運限重 20KG！黃色是我的起點伊斯坦堡—巴賽爾，我是順時針走，巴賽爾→蘇黎世→慕尼黑→盧森堡→巴黎→日內瓦→巴賽爾→伊斯坦堡，但我想大家都知道，瑞士有法語區、德語區、義語區，當然就看跟哪一國近就哪一區麻，很明顯我去的都是德語區，所以再去到慕尼黑我就覺得跟蘇黎世沒兩樣，蘇黎世還比較美！所以建議大家排行程要小心！重複性很高的會減低旅途樂趣！



但其實歐洲就是那樣！教堂看完看博物館，博物館看完看美術館，逛街體驗一下歐洲人很隨便但很時尚的 STYLE，我選擇這些國家，只是機票打折區域剛好，而且敝人也沒去過瑞士，所以選的！絕對不是我超會玩之類的理由！之所以一月期間去巴黎，這平凡的城市則是因為歐洲向來都是一月和七月在大打折，不過我去的時候巴黎折扣季剛開始(大概一月十號)，折扣都不到超低，很像跳樓大拍賣結果老闆都帶降落傘！而且當地人(有錢吧)都說這個時候來最不好，因為都賣些撿角(台語拉，中文應該是雞肋吧)的！可以自己再評估看看！

另外跟大家分享一下，easyjet 到倫敦飛的是 Luton 機場，非常之偏僻，而且廉價航空航班偏晚，要是遇到 DELAY 就等到綿綿無絕期！飛到的時候都凌晨怎麼從郊區坐火車到市中心哩！這點千萬要注意！

我在伊斯坦堡住的是 Gakkos House Hostel！非常之便宜，老闆就是土男親切好聊！英文也不錯！位在 TAKSIM，獨立大道直走一陣子之後，往右轉進到旁邊巷子在一直往下走，就會到達一塊住宅區有點像是眷村那種 FU，設備就是該有都有不過一晚 7 歐，不用期待太多！然後因為我這趟旅程是火車還歐，會利用搭夜間火車省錢！但如果你膽子不大，也不用這樣挑戰自我哈哈！我在蘇黎世時間沒



算好，所以要待一晚，臨時在蘇黎士火車站請遊客中心小姐幫我問，還真給我問到好像叫 city backpacker，價錢已經不記得了！因為瑞士是法郎，這邊想跟大家說，旅客中心 (Tourist center) 真的是你的好幫手！不僅可以幫你導引，還可以獲得 Tourist Guide！

到慕尼黑又住進青旅！MEININGER Hotel Munich City Center，這家青旅滿不賴的就是你搭夜間火車，下車暗咪摸離火車站有點遠，但設備不錯早餐也 OK 喔！他是連鎖的其他國家也有一晚是 12 歐！盧森堡的話我不推薦大家去！因為很無聊！而且英文太不普及除非你會法文！不然真的不太推薦，是個不太有特色的地方！我住的又是青旅 Youth Hostel Luxembourg City 這也是連鎖的！一晚 21 歐，但是非常難找！他在一個山腳下！裡面算是美麗！我在巴黎就不是住青旅了！我住的超破飯店叫 Le Pavillon，也沒到破就是有點像，阿湯哥中槍之後會跑去的路邊汽車旅館那種破舊 FU！我記得是 60 歐一個晚上！但是離香榭麗舍很近！因為當時的規畫是要來採購，所以不方便住青旅而且青旅並不一定會比較便宜！歐洲普遍都不太便宜！但我不敢沙發衝浪因為我太俗辣！不想跟外國人太近的接觸哈哈！不過回日內瓦又是背包客住在 city hostel geneva！這邊又只提供住的資訊！大家參考看看溜！

四月中去了英國一趟！住的旅館是 Rose & Crown！算是不錯的 Hostel，每個床都有自己的門簾拉起來就像小房間！地點也很好！倫敦青旅多半是在黑線 (underground 北線) 上！這家在 Borough！立市中心很近，步行可以到千禧橋、聖保羅教堂、泰特美術館！附早餐、房間有電腦、電視、共用衣櫃、與個人用附鎖抽屜，一晚 30 英鎊左右！在四月底的時候從倫敦王十字火車站搭到愛丁堡！就是蘇格蘭！我的心得是很冷！非常之冷！附圖是火車從倫敦到愛丁堡的過橋片刻！搭了好幾小時！我住的青旅是 :edinburghcitycentrehostels，一晚 12 英鎊，不附早餐，愛丁堡跟盧森堡很像就是城堡一邊新城一邊舊城，但我四月底去的時候還是冷，太陽下山就開始十度以下！這家青旅普通熱水不穩定，冷冷四月天要注意！



歐洲鐵路我個人使用過，瑞士國鐵、德國國鐵、法國國鐵(附圖)，當然

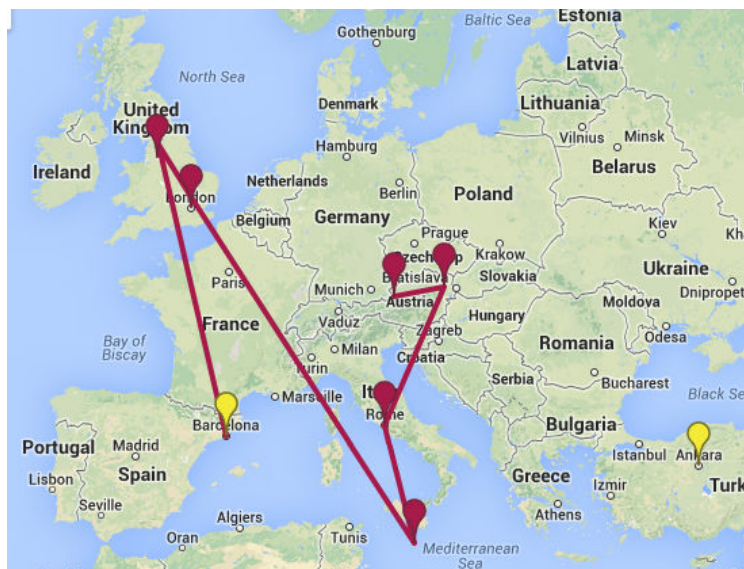


都不是頭等艙、臥舖，都是次等坐位！但是法國的非常美麗！這樣的鐵路票都可以從網路上刷卡購票！再把票印出來就可以囉！我還有搭過奧地利私鐵叫westbahn 相當不錯喔，而且跟奧地利國鐵比便宜很多！要去奧地利的可以看

看！此外歐洲有名的火車就是歐洲之星，但是歐洲之星有時候比廉價航空還貴，說甚麼海底隧道，都是騙人的不會像水族館那樣，只是黑摸摸的啥米攏看無喔！

便宜機票比價一定要知道的網站！Skyscanner，以及 momondo，兩個東西本質上是一樣的，但 Skyscanner 發跡的早，我個人極少用 momondo，但是也別輕易相信他給的價格，因為他們這種機票搜尋網站，算是一個平台而已，他的比價是在跟所有機票通路商比，也就是 A 代辦、B 代辦哪家便宜！顯示的金額如果直接購買，就會連線到代辦公司，有時候算下來去官網還比較便宜(土航最常有這種可能！)，再來就是如果你用 Skyscanner 右上角的所在地選土耳其的話，就會是土耳其的代辦公司，你電子機票之類的資訊，也都會是土文資料喔！如果怕看不懂這點要注意一下！

我第二次還歐的路線更多元了哈哈！為期一個月，黃色依然是起訖站，但因為我這次並沒有買來回票，然後旅行完就回安卡拉打包回家！路線如右圖：安卡拉→薩茲堡→維也納→羅馬→馬爾他→倫敦→曼徹斯特→巴塞隆納→安卡拉；這次直接從安卡拉出發飛到奧地





利(Salzburg)99 歐！搭乘的是 Austria Airline，它應該不是廉價航空拉！雖然也是便宜哈哈！之後再搭火車到維也納！大家注意奧地利國鐵 OBB 很貴！要搭就搭 WESTBAHN！私鐵新又便宜，只要半價！之後從奧地利飛到羅馬 FCO 搭的叫 NIKI 94 歐！NIKI 是柏林航空的廉價線喔！再從羅馬 FCO 飛到馬爾他搭的是馬爾他航空 101 歐，馬爾他非去倫敦搭的是 RYAN AIR，這家要小心一定要 ONLINE CHECK IN！你現場會被罰一倍的錢喔！之後我是搭巴士從倫敦到曼徹斯特印象中是 20 英鎊(嗎?)，可以先在網路上比較，他們也有很多家像我們有統聯國光那樣！之後從曼徹斯特飛到巴塞隆納右是可怕的 RYAN AIR，但只要 CHECK IN 好就沒問題啦！



住宿資訊

薩茲堡 Yoho International Youth Hostel Salzburg 一晚 20 歐，中規中矩的青年旅舍囉！公共廁所男女各一間有點不便，可以參加青旅承包的 TOUR 會帶你去看真善美跟鹽礦區！維也納 Wombats City Hostel Vienna 一晚 24 歐，這地方有一堆中國城超市，住起來滿親切！羅馬 Mosaic Hostel 一晚 38 歐，這家不怎麼優！地點是不賴！徒步可以到競技場、西班牙階梯、許願池，但是義大利就是旅館很貴，青旅也沒便宜到哪裡去，能重來姐不會選這家！馬爾他 diplomat hotel 一晚一千多台幣，這家相當不錯！馬爾他機場有飯店接送服務承包公司，你告訴他你的飯店還有哪天要回機場趕飛機，包去與回，還滿方便的，一百多歐，因為馬爾他公車沒那麼方便！但我想應該很少人想去拉哈哈！倫敦 Euro Hotel London Peckham 一晚 30 歐，當時想住雙人房，不過市中心住不起，所以才找了這家旅館，但他改的也滿像青旅！房間很小，PECKHAM 那區公車一班就會到攝政街、牛津街算是方便，只是從機場去有點難找！這一區是外國區，多半是中東人土人黑人，都賣炸機或是烤肉！算是不夢幻的倫敦！曼徹斯特 Elton Bank Hotel 一晚一千多台幣，這家滿推薦，是香港媽媽開的！便宜溫馨，離市中心有點小遠，但環境清幽！巴塞隆納 韓屋一晚 25 歐，這個就是要韓國人才找的到！不是公開管道找的到的！所有房客都是韓國人，除了我哈哈！優點是每天都有豐盛的韓式早餐讓你想吐哈哈

以下幾個網站都有豐富住宿資訊：



代訂網站非常多，這些是我常用的，最紅的 Booking.com 有時候會少很多便宜飯店喔！

出國旅行注意事項

居留證沒有過期的話，帶著代替簽證，簡化你通關手續！居留證過期十五天內都還可以通關，但是超過就會被為難好像會罰錢喔！快速取得簽證的辦法，就是上土航官網買電子簽！馬上辦馬上好印出來！過關的時候他們會有點不太熟悉，不過還是可以順利安全通過！

個人旅遊的話！財務一定要小心！我除了在巴塞隆納遇到扒手之外，沒遇過被偷或被搶的經驗，但其實錢、信用卡最好隨身攜帶！不然就是藏好！剛買的衣服也要藏好，我在愛丁堡青旅新買的 PINK 內衣就被偷了！雖然我穿過一次！還是會有人想拿走！小心小心

訂飯店或是青年旅舍的時候不要以為便宜就是好貨！最關鍵的還是他的位置，位置好你省交通費，也可以省時間通勤！還要考慮最後離開去機場或是火車站的方法！尤其機場通常要兩小時前到，要是早班飛機，三更半夜就要出門，你要怎麼到機場呢？這些都要考慮進去！

歐洲的話 HSBC 匯豐銀行比 CITY 花旗銀行多！如果真的很在意跨國提款手續費！也許可以辦一張 HSBC 的卡！不然你要找 CITY 會有點麻煩！據我所知 CITY 在美國才是大戶！

購物的話盡量都放在一包，免得提大包小包被人肖想是肥羊！旅伴也要慎選！個性不合一起旅行是折磨阿！旅行 STYLE 不同互相配合不了，對友情也是考驗！多多拍照寫日誌，不然真的會忘記去了哪些地方喔！

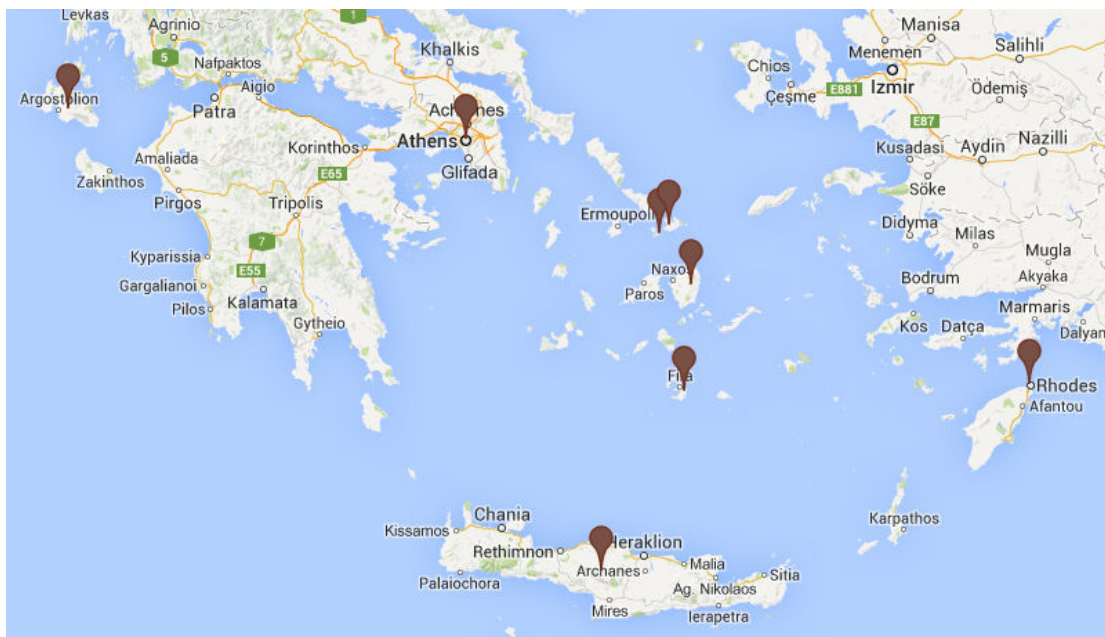


希臘



希臘共和國，通稱希臘，地處歐洲東南角、巴爾干半島的南端的共和國。全國由半島南部的伯羅奔尼撒半島和愛琴海中的3,000餘座島嶼共同構成。從西北至正北部分別鄰阿爾巴尼亞、馬其頓共和國、保加利亞3國，東北與土耳其的國境接壤。本土周圍自東而西分別瀕臨愛琴海、地中海本域與伊奧尼亞海。著名觀光景點為雅典、聖托里尼、米克諾斯、那克索司、克里特島、羅德島、凱法利尼亞島、提洛島！

大家都說希臘多近多近，好拉跟台灣比當然近阿！不過我是從安卡拉出發，基本地理常識告訴我們，希臘在愛琴海地區，好巧土耳其也有愛琴海區，也就是說離位在非愛琴海區的安卡拉或是伊斯坦堡很不近喔！雖然原則上搭飛機不會太久，大概三四小時(我從安卡拉直飛雅典！)，但如果要坐船應該會讓你很想殺人！



看一下我大致替大家標出來的希臘旅遊地圖！其實希臘本島大家都只看雅典，其他美麗的風景阿，你想像的藍白建築！ㄟ~都不在本島上喔！所以這就意味著一船！像我朋友他們是直接從安卡拉到 FETHIYE，再從那邊坐到 RHODE 羅德島！一小時半就到囉！羅德就是最右邊那個！不過從安卡拉到 FETHIYE 非常久喔！

希臘諸島我個人因為時間不夠(不能 MISS 太多 Tömer 的課哈哈)所以只有去 CRETE 克里特島！希臘物價非常便宜，我們從雅典搭到克里特的船票

只要 36 歐，但是設備非常不錯！好像叫藍星(?)重點是真的很美麗，大概差鐵達尼一點而已！船票都可以網路訂購喔！

但是因為我先去 IZMIR 再去希臘，根本一模一樣，差別就是希臘沒人

盯著你看！因為希臘也被土人統治過！

所以人長得也很像！

反而有來到使用歐

元的土耳其錯覺哈

哈！不過希臘畢竟

是歐盟，歐洲國家

你懂的！八、九點

店就全部“準時”關



光光！也不要對帕德嫩神廟有太多期待！因為我去的時候正在維修哈哈

我在雅典住的是 Pagration Youth Hostel 跟 HERME 飯店，都位在雅典！

HERME 的位置很好，就在購物大街附近！青旅也不錯就是有點難找！但附

近有地鐵站，比較推飯店；我唯一去的是克里特島，大概就是很大的澎湖

哈哈！那邊幾乎都是民宿，所以建議租車，因為島上大眾運輸不發達！雅

典有捷運！而且好像沒有硬性規定要買票！完全感受不出是一個破產國

家的感覺。

想去希臘也可以從馬爾馬拉那邊出發！以下提供我在網路上找到的資

訊給大家參考喔！我自己沒試過就是了！

如何從土耳其的 **Marmaris** 到希臘 **Rhodes**?

購買船票從土耳其要到希臘的 Rhodes, 目前有三個選擇：

1. Marmaris - Rhodes

2. Fethiye - Rhodes

3. Bodrum - Rhodes (請注意：這條航線在往年只有在旺季 5 月-9 月底航

行，每週只有 2 個航班。如果售票情形不理想，則會把航班取消。而今年

的航行時間尚未完全確定，是否有可能取消航線，請事先查閱

<http://www.feribot.net/feribot/> (訂票網站)

1. Marmaris - Rhodes : 這是班次最多，也最受旅客歡迎的路線。

冬季時只能夠從 Marmaris 搭渡輪出發。如果是在夏季，旅客們也可以選擇從 Fethiye 搭乘快艇直達 Rhodes。

Marmaris - Rhodes 的渡輪，基本上是全年都有航行，但是在淡季時，班次會減少很多，可能每個星期只有 1-2 班。旺季時則是幾乎每天早上都會有一班土耳其籍的快艇或者渡輪從 Marmaris 港口出發到 Rhodes。

班早上出發的土耳其籍船班的船票，可以在 Marmaris 各大旅行社買到，或者也可以自行上網在以下網址購買：

<http://www.feribot.net/feribot/>

<http://rhodes.marmarisinfo.com/>

http://www.marmarisferry.com/index_en.php

<http://www.yesilmarmarislines.com/Default.aspx>

(這間 Yesil Marmaris 公司，同時也是營運 Marmaris - Rhodes 的快艇的船東。在冬天淡季時，請上他們的網站詢問有關冬天航班時刻表的問題)

如果有人因為時間因素，搭不上早上 9 點那班土耳其籍的船的話，可以考慮搭下午 4 點從 Marmaris 出發到 Rhodes 的希臘籍渡輪/快艇船 (船名分別為 Ivisco，Rodod Jet，與 Sympi)，其船票可以在以下希臘船票網站預訂：

<http://www.seaservice.gr/v2/en/index.php?itemID=15>

<http://www.eferry.gr/en/index.php>

<http://www.rhodestomarmaris.com/>

通常訂購 Marmaris- Rhodes 船票的旅客，無論是搭那班船，都請在最晚一天前完成訂票手續 (有的土耳其在地的旅行社會要求一併附上護照號碼以確認乘客身份)，免得第二天要搭船時，因旅行社的訂位資料尚未送達船公司而無法如期搭上船班。



另外兩條應該是作者也沒搭過所以就沒寫購買問題！我覺得還是覺得搭飛機暨省時又省力，而且不會太貴！但是要小心要是飛機 DELAY，像我當時一樣，就會面臨你人到雅典但行李還沒到的窘境，不過只要去櫃檯登記掛失，填寫飯店/青旅地址，可以請機場人員送去！不用額外付費喔！可能就要素顏一會兒，然後如果你跟我一樣眼鏡族，隨身帶備份隱形眼鏡/眼鏡比較保險喔！

土耳其旅遊

寫到這裡有種愧疚感！因為其實我真的太不認真在玩土耳其了！每天都積極想著離開土耳其要去哪裡(遮臉~~~)，說實在的我土耳其最常玩的地方就是伊斯坦堡(爛透的觀光客)！其他多半都是跟著畢大旅行團去的！說起來真的ㄍㄟ小！我連 Anıtkabir 都沒去，好像是畢大要帶去參觀那天我有別的事情！然後美翻天的 Pamukkale 也是時間不夠，又有點不太好到，結果也沒去哈哈！Antalya 我在英國沒跟到畢大的團！



綠色是我想去的黑色是我去過的！我去過(由左至右&由上往下)Edirne, İstanbul, Safranbolu, Beypazarı, Ankara, Çorum, Amasya, Erzurum, izmir, Kapadoya, Bodrum · 我想去的是 Samsun, Çanakkale, Eskişehir, Van, Pamukkale, Fethiye, Antalya, Kars 的 ani，憑良心說，我覺得土耳其國內觀光大致上就兩種，一種是海邊一種就是看古文物，古文物舉凡清真寺、博物館、壁畫...等，大部分這些都是巴士旅行，搭乘長途巴士到每個城市，會比較舟車勞頓！加上又從安卡拉出發更可怕！做一個簡單比較分析給大家參考：

地區名稱	內容	推薦指數
Edirne	小城鎮！賣點是有 Sinan 蓋的清真寺，三陽台之清真寺(直翻 XD)	♡♡
Istanbul	藍色清真寺跟聖索菲亞不去行嗎？	♡♡♡♡♡
Safranbolu 畢大	如今好像沒那麼多番紅花了！有基隆的 FU	♡♡
Beypazarı 畢大	只要你念畢大，一定會帶你去，因為就是安卡拉近郊！紅蘿蔔小鎮	♡♡



地區名稱	內容	推薦指數
Ankara 畢大	其實這裡最無聊，可能只能去國父紀念館跟 KOCATEPE 清真寺！安卡拉最大清真寺！	♥
Çorum	是古西台文明首都，我們當時就想離開寒冷的安卡拉，所以亂跑去這裡，再包計程車去看 Hattuşa 古城，因為沒有直達車才到此地	♥♥
Amasya 畢大	海邊吃海鮮的地方，離安卡拉滿遠，但因為安卡拉常吃不到海鮮，所以可在此飽個口福！	♥♥♥
Erzurum	非常遠，但有特別的 KEBAP 大加分！算是東部大城市，可以感覺一下比較不一樣的土耳其！冬天非常冷小心！	♥♥♥♥
İzmir	愛琴海怎麼可以不去！土耳其上面的希臘(無誤)！這邊人比較開放，穿著自在，生活步調優閒，海灘在 Çeşme！	♥♥♥♥
Kapadonya 畢大	熱氣球我.....沒搭，哈哈，但其實那些奇岩怪石也算是滿有特色！還有地下城堡！可以住在洞穴旅館！算是不平凡的土耳其觀光	♥♥♥♥
Bodrum 畢大	如果你愛 PARTY！愛游泳！這絕對是適合你的旅程，白天坐船曬太陽，跳海游泳，晚上 PUB 街大肆開趴享受生活！	♥♥♥♥

至於我想去的地方呢 Samsun, Çanakkale, Eskişehir, Van, Pamukkale, Fethiye, Antalya, Kars 的 ani，說實在其實城市跟城市之間的同質性很高，還有旅遊書上介紹的一些城市我也沒有列上來，絕對不是他們不好玩，像是 Bursa, Konya, Selçuk, Kaş...等，其實可以想像的到 Samsun 應該會跟 Amasya

差不多因為都在黑海區域，風景肯定就是海與古鄂圖曼式房屋，Çanakkale 當然是為了特洛伊去看看，還有著名的 Çanakkale 戰役，Eskişehir 是兩天一夜周末假期好去處，如果住安卡拉的話搭火車或客運，一小時多就到了，聽說是很多彩色房子的可愛小城，Van 的話是因為我想去看看那個貓哈哈！Pamukkale 最讓我難過，因為真的沒時間去 Q_Q，棉堡欸棉堡唉~~~ Fethiye、Antalya 應該跟 Bodrum 很像，就是海邊搭船、趴踢(大誤)！其實可以問董哥他有去！最特別的是 Kars 的 ani 聽說超美麗是失落的古城！像 Bursa 就是沒甚麼特別，可能綠色清真寺；Konya 是旋轉舞聖地，宗教城市，聽起來就不太有趣，說實在他們分區之後黑海區城市幾乎都一個樣子；愛琴海也是一個樣子，再讓你看看希臘文化遺址，所以我就沒特別一個一個點出來！

因為境內旅行，一來長程通勤、二來性質很像，所以其實沒辦法每個禮拜都跑一個城市！浪費時間又很累還要回來上不能翹太多次的 Tömer，周末通常都想睡到自然醒！彌補每天都要早起的痛哈哈！此外，我跟土耳其朋友聊天時，問他們想不想去東部玩，他們都是一副“去那裏幹嘛”感覺哈哈！而且我土朋友也說有時候東邊口音太不同，他們也很難聽懂！加上又是女生，在土耳其旅行是要注意的東西就滿多！我在 Edirne 的小鎮就被

嚇到，小孩子 (12 歲上下) 瘋狂要我嫁給他，我裝傻聽不懂他突然暴怒，但其實這並不代表他們很壞，只代表社交手法比較欠缺練習，或是不知



道怎麼跟亞洲人互動，因為我同行的西班牙女生完全沒被騷擾、我也沒穿著暴露！總之離開大城市去其他地方挑戰的時候真的要小心在小心，可以的話找人一起，就算朋友不會說土文也沒關係，至少有伴有照應！



還有 呢

有些東西是我個人的一些小感受，或許並不是甚麼了不起的東西，但是我想說。(強硬哈哈)

交換是一件非常需要勇氣的事情，他不單單只是像你想像的美麗，有很多殘酷的事實要面對，你會很想念在台灣的一切，不論是家人、情人、朋友，而且還有五、六小時的時差，要是抑鬱點的個性會覺得好像跟台灣脫節了！被朋友都排除在外，朋友發的動態再也不會 TAG 你，你沒辦法和他們一起留下回憶，覺得也許大家就會忘記你，特別是如果你在土耳其沒有找到生活重心或是好的生活圈，這樣孤單的情感會在冬天升至最高點，寂寞要殺死你的感覺，畢竟華人真的沒幾個！

所以我覺得，你一定要調整好自己的心態，你沒辦法你習慣的都帶來，那就只好習慣這邊，在這裡創造新的屬於你的一切，千萬不要排斥任何可能，每件事情都勇於嘗試，你才會知道到底怎樣適合你或是不適合，可能的話！試著不要添加太多負面的情緒在發生在你身上的任何事情，就算今天我遇到變態，那只會讓我開始思考，究竟他們是以一個怎樣的心態在做這樣的事情，是真的有想要傷害我嗎？還是他們的民族性有怎樣的影響，有些時候，真的是文化教育的影響，衝擊在所難免，但如果因此就被擊倒，或是挫敗就太小草莓了！當然賭爛的事情絕對會很多的！不過這就是人生，事情有正就有反，別太過消極，像我個人現在多半都忘掉那些賭爛事了哈哈哈哈！交換就是一場冒險，總會有難關有困難，其實仔細看看你會發現還是有很多幸運的事和好心人，幫了你一把！因為其實善良人士真的很多，當然不是要你傻傻的跟著相信任何人，防人之心不可無，感覺到苗頭不太對就要小心，在異地不管是環境或是法律都對我們不利，小心也是很重要的！

還有我覺得土文班的同學很重要，我個人是跟卷哥同班(董侑霖超罩帥哥)，然後我們班的組成份子，當然怪咖難免，就是班上都一定會有的脫線角色(常常狀況外，讓你有他是另一個星球的人嗎的錯覺)，不過我們班說實在強者一大堆，也都很有上進心，加上卷哥就是跟我一班阿~~讓人不認真都難，加上要是翹課，還可以互相報功課在哪邊(縱然這項服務我使用居多哈哈)，聽不懂的時候也可以用中文互助(雖然我對他沒啥幫助哈哈)，



當然不要一直聊天拉~~這樣就跟中亞/東人沒兩樣了哈哈，在土耳其的時候，同鄉真的重要，有時候你會發現個性合得來和合不來真的特別明顯！而且是非常考驗友誼的時候，因為是生活在一起，而不是幾天碰一次面，會發現原來不是想像中的了解對方，或許並不是那麼適合做朋友，也不需要感到沮喪，合則來不合則散，真的是好朋友一輩子都會是好朋友(吧!?)哈哈，也很感謝珮倫、曾右亦、KOBÉ 哥哥，最感謝的是麟麟拉不是我們系的是外交系的哥哥！一起上學一起住，非常感謝大家的陪伴，不管有寫到還是沒寫到都是感謝！

千萬一定要把握機會出去走走，人都已經離開台灣了，還是待在房間待在家，是不是有點可惜呢？行萬里路勝讀萬卷書阿捧由們！尤其是廉價航空發達的年代，看看這些美麗的前人留下的風景，用你的人生去體驗一下不一樣的世界，錢是可以賺可是時間沒辦法倒轉，想省錢也是有省錢的玩法，可是你能有幾個年輕有閒有機會在這些異國轉轉？

不要害怕不一樣的人事物！有機會體驗異國文化就去，能藉著外國朋友擴展你的國際觀也是件美事，就算是土人也有不同地區的土人，如果有機會，各方條件許可又安全，也是可以去他們家坐坐，土人很喜歡邀你去家裡做客，但因為我懶的 social 與土文疲勞轟炸一直沒去哈哈！但我看珮倫玩得很開心，大家可以問她哈哈

記得對任何事情都充滿感恩的心，而且要和系辦保持良好的關係，因為真的很多時候需要幫忙，系辦的大家會是你第一個窗口！自己先做好功課，需要幫忙的時候別人才知道從何幫起，或是該提供你怎樣的協助，一切並非理所當然，要有愉快的交換旅程絕對不是屁股拍拍飛去就能得到的！

此外鼓勵大家多運動！因為人在異國，不知道為什麼胃口很開(還是只有我!?)，總覺得這沒吃過那沒吃過，我超市的餅乾、巧克力全都吃過了哈哈，秉持神農嘗百草的精神！運動的話畢大有健身房！在山頂上免費！女生不能穿無袖入場要注意(畢大保守的一面，但短褲 OK)！也可以多寫日誌拍照！一年時間真的不短，不做點記錄，是會完全忘光光的！順便附上有非常多土耳其觀光資訊的這個部落格網址 <http://hert1302.pixnet.net/blog>！作者似乎是土耳其玩透透！大家也可以去參考看看！希望對你們有幫助，然後看的時候開心、交換時開心、回來也開心！